



XINDECO

厦门信达股份有限公司

2012 年度报告

2013 年 03 月

第一节 重要提示、目录和释义

本公司董事会、监事会及董事、监事、高级管理人员保证本报告所载资料不存在任何虚假记载、误导性陈述或者重大遗漏，并对其内容的真实性、准确性和完整性承担个别及连带责任。

公司负责人周昆山、主管会计工作负责人薛慧敏及会计机构负责人(会计主管人员)贺睿声明：保证年度报告中财务报告的真实、准确、完整。

所有董事均已出席了审议本报告的董事会会议。

公司经本次董事会审议通过的利润分配预案为：以 2012 年 12 月 31 日的公司总股本为基数，向全体股东每 10 股派发现金红利 0.7 元（含税），送红股 0 股（含税），不以公积金转增股本。

请投资者认真阅读本年度报告全文。本年度报告涉及未来计划等前瞻性陈述不构成公司对投资者的实质承诺，请投资者注意投资风险。

目录

2012 年度报告	1
一、重要提示、目录和释义	2
二、公司简介.....	6
三、会计数据和财务指标摘要	8
四、董事会报告	10
五、重要事项.....	30
六、股份变动及股东情况	45
七、董事、监事、高级管理人员和员工情况	50
八、公司治理.....	59
九、内部控制.....	65
十、财务报告.....	67
十一、备查文件目录	194

释义

释义项	指	释义内容
本公司/公司/厦门信达	指	厦门信达股份有限公司
国贸控股	指	国贸控股有限公司，为厦门信息-信达总公司的控股股东
信息-信达总公司	指	厦门信息-信达总公司，为厦门信达股份公司第一大股东
公司章程	指	厦门信达股份有限公司章程
证监会	指	中国证券监督管理委员会
中国证券登记结算公司	指	中国证券登记结算有限责任公司
深交所	指	深圳证券交易所
立信会计师事务所（特殊普通合伙）	指	公司聘请的财务审计机构
北京兴华会计师事务所有限责任公司	指	公司聘请的内部控制审计机构
信达光电	指	厦门市信达光电科技有限公司
信达物联	指	厦门信达物联科技有限公司
巨潮资讯网	指	公司指定披露网站（ http://www.cninfo.com.cn ）
元	指	人民币元

重大风险提示

公司已在本报告中详细描述可能存在的相关风险，敬请查阅第四节董事会报告中公司面临的风险和应对措施。

第二节 公司简介

一、公司信息

股票简称	厦门信达	股票代码	000701
股票上市证券交易所	深圳证券交易所		
公司的中文名称	厦门信达股份有限公司		
公司的中文简称	厦门信达		
公司的外文名称（如有）	XIAMEN XINDECO LTD.		
公司的法定代表人	周昆山		
注册地址	厦门市湖里区兴隆路 27 号第 7 层		
注册地址的邮政编码	361006		
办公地址	厦门市湖里区兴隆路 27 号第 7 层		
办公地址的邮政编码	361006		
公司网址	www.xindec.com		
电子信箱	board@xindec.com.cn		

二、联系人和联系方式

	董事会秘书	证券事务代表
姓名	范丹	林慧婷
联系地址	厦门市湖里区兴隆路 27 号信息大厦第 7 层	厦门市湖里区兴隆路 27 号信息大厦第 7 层
电话	0592-5608098	0592-5608098
传真	0592-6021391	0592-6021391
电子信箱	board@xindec.com.cn	lht@xindec.com.cn

三、信息披露及备置地点

公司选定的信息披露报纸的名称	《证券时报》
登载年度报告的中国证监会指定网站的网址	www.cninfo.com.cn
公司年度报告备置地点	厦门市湖里区兴隆路 27 号第 7 层（公司办公地）

四、注册变更情况

	注册登记日期	注册登记地点	企业法人营业执照注册号	税务登记号码	组织机构代码
--	--------	--------	-------------	--------	--------

首次注册	1996 年 11 月 28 日	福建省厦门市	3502001003171	350206154996787	15499678-7
报告期末注册	2012 年 01 月 13 日	福建省厦门市	350200100011224	350206154996787	15499678-7
公司上市以来主营业务的变化情况 (如有)	<p>1996 年 11 月 28 日, 公司经营范围为: 1、信息科技产品生产、经营; 2、信息咨询服务; 3、仓储; 4、房地产开发与经营、房地产租赁; 5、国内商品 (国家政策规定不允许经营除外) 批发、零售; 6、自营和代理各类商品及技术的进出口业务 (不另附进出口商品目录, 国家规定的专营进出口商品和国家禁止进出口等特殊商品除外); 经营进料加工和 “三来一补” 业务; 开展对销贸易和转口贸易。</p> <p>2002 年 6 月 21 日, 主营业务增加: 汽车 (含小轿车) 销售。</p> <p>2005 年 12 月 22 日, 主营业务增加: 物联信息系统研发、生产、销售等。</p> <p>2007 年 11 月 05 日, 主营业务增加: 光电科技研究、咨询服务, 光电产品生产、销售等。</p> <p>目前, 公司的主营业务包括: 电子信息产业 (光电科技、物联科技)、贸易业务 (大宗贸易、汽车销售)、房地产业务。</p>				
历次控股股东的变更情况 (如有)	<p>2000 年 3 月 29 日, 根据厦门市国有资产管理局《关于厦门信息一信达总公司国有资产划转的通知》(厦国资产权[2000]060 号), 将控股股东厦门信息一信达总公司资产划转给厦门市商贸国有资产投资有限公司。公司实际控制人变更为厦门市商贸国有资产投资有限公司。</p> <p>2006 年 5 月 11 日, 根据厦门市委《关于印发〈市属国有企业和企业国有资产整合及国有企业监管体制调整方案〉的通知》(厦委发[2006]6 号) 将 “厦门市商贸国有资产投资有限公司” 名称变更为 “厦门国贸控股有限公司”。后经厦门市工商行政管理局核准, 公司实际控制人名称变更为 “厦门国贸控股有限公司”。</p>				

五、其他有关资料

公司聘请的会计师事务所

会计师事务所名称	立信会计师事务所(特殊普通合伙)
会计师事务所办公地址	上海市黄浦区南京东路 61 号 4 楼 1、2、3 室
签字会计师姓名	葛晓萍、陈振瑞
会计师事务所名称	北京兴华会计师事务所有限责任公司
会计师事务所办公地址	北京市西城区裕民路 18 号北环中心 22 层
签字会计师姓名	陈英贤、韩磊

公司聘请的报告期内履行持续督导职责的保荐机构

适用 不适用

公司聘请的报告期内履行持续督导职责的财务顾问

适用 不适用

第三节 会计数据和财务指标摘要

一、主要会计数据和财务指标

公司是否因会计政策变更及会计差错更正等追溯调整或重述以前年度会计数据

是 否

	2012 年	2011 年	本年比上年增减 (%)	2010 年
营业收入 (元)	17,524,635,519.36	14,773,101,598.99	18.63%	10,958,939,259.42
归属于上市公司股东的净利润 (元)	77,959,684.56	70,630,241.26	10.38%	57,180,302.10
归属于上市公司股东的扣除非经常性损益的净利润 (元)	-50,440,108.82	59,418,704.64	-184.89%	34,687,977.70
经营活动产生的现金流量净额 (元)	-1,062,479,400.69	105,991,987.68	-1,102.41%	88,594,119.32
基本每股收益 (元/股)	0.32	0.29	10.38%	0.24
稀释每股收益 (元/股)	0.32	0.29	10.38%	0.24
净资产收益率 (%)	9.64%	9.44%	0.2%	8.35%
	2012 年末	2011 年末	本年末比上年末增减 (%)	2010 年末
总资产 (元)	5,414,838,543.33	4,662,526,976.18	16.14%	3,365,413,186.07
归属于上市公司股东的净资产 (归属于上市公司股东的所有者权益) (元)	813,485,599.31	770,100,124.17	5.63%	713,031,040.97

二、境内外会计准则下会计数据差异

1、同时按照国际会计准则与按中国会计准则披露的财务报告中净利润和净资产差异情况

单位：元

	归属于上市公司股东的净利润		归属于上市公司股东的净资产	
	本期数	上期数	期末数	期初数
按中国会计准则	77,959,684.56	70,630,241.26	813,485,599.31	770,100,124.17
按国际会计准则调整的项目及金额				

2、同时按照境外会计准则与按中国会计准则披露的财务报告中净利润和净资产差异情况

单位：元

	归属于上市公司股东的净利润		归属于上市公司股东的净资产	
	本期数	上期数	期末数	期初数
按中国会计准则	77,959,684.56	70,630,241.26	813,485,599.31	770,100,124.17
按境外会计准则调整的项目及金额				

3、境内外会计准则下会计数据差异原因说明

三、非经常性损益项目及金额

单位：元

项目	2012 年金额	2011 年金额	2010 年金额	说明
非流动资产处置损益（包括已计提资产减值准备的冲销部分）	114,869,035.10	-379,822.95	21,552,390.31	芜湖鼎邦房地产开发有限公司、厦门信达免税商场有限公司、衡阳鑫星河房地产开发有限公司股权转让收益等
计入当期损益的政府补助（与企业业务密切相关，按照国家统一标准定额或定量享受的政府补助除外）	7,808,636.58	5,656,032.79	3,619,565.99	出口信保费补贴、信保融资贴息、光电产业发展补贴等
计入当期损益的对非金融企业收取的资金占用费	-854,328.25	1,528,160.39		免税商场支付给美岁商业投资管理有限公司的资金占用费
除同公司正常经营业务相关的有效套期保值业务外，持有交易性金融资产、交易性金融负债产生的公允价值变动损益，以及处置交易性金融资产、交易性金融负债和可供出售金融资产取得的投资收益	836,055.66	98,677.76		远期结售汇合约收益和银行理财产品收益
单独进行减值测试的应收款项减值准备转回	481,781.03	1,169,148.00		收回常州安普特电子科技有限公司应收账款、中汽智诚有限公司其他应收款
除上述各项之外的其他营业外收入和支出	19,435,085.75	5,742,494.69	11,414,644.46	违约金等
所得税影响额	-13,615,247.99	-1,913,818.71	-8,708,573.14	
少数股东权益影响额（税后）	-561,224.50	-689,335.35	-5,385,703.22	
合计	128,399,793.38	11,211,536.62	22,492,324.40	---

对公司根据《公开发行证券的公司信息披露解释性公告第 1 号——非经常性损益》定义界定的非经常性损益项目，以及把《公开发行证券的公司信息披露解释性公告第 1 号——非经常性损益》中列举的非经常性损益项目界定为经常性损益的项目，应说明原因

适用 不适用

第四节 董事会报告

一、概述

2012年宏观经济形势复杂多变，在此背景下，公司明确产业发展方向，调整产业布局，加强内部控制建设，实现平稳发展。报告期内，公司实现营业收入175.25 亿元，同比增长18.63%；实现归属于上市公司股东的净利润7,795.97万元，同比增长10.38 %。

二、主营业务分析

1、概述

单位：元

项目	报告期	上年同期	同比变动率	变动原因
主营业务收入	17,466,403,090.05	14,726,296,663.45	18.61%	大宗贸易规模扩大
主营业务成本	16,819,714,044.51	14,063,769,618.87	19.60%	随着业务规模的扩大，营业成本相应增加
三项费用	531,400,077.52	403,276,282.89	31.77%	随着业务规模的扩大，费用相应增加
研发投入	13,756,853.05	3,360,759.35	309.34%	研发项目和研发人员增加
经营活动产生的现金流量净额	-1,062,479,400.69	105,991,987.68	-1102.41%	购买商品、接受劳务支付的现金较大。
投资活动产生的现金流量净额	53,778,500.44	-141,879,596.44	137.90%	三安电子分红、芜湖鼎邦房产公司、免税商场、衡阳房产股权转让收到的现金增加
筹资活动产生的现金流量净额	916,371,158.59	156,814,297.69	484.37%	银行借款和押汇收到的现金增加

公司回顾总结前期披露的发展战略和经营计划在报告期内的进展情况

公司发展战略：在做好商贸、房地产业务的同时，着重发展电子信息产业，不断提升电子信息产品的科技含量，扩大产品的市场占有率，加强品牌建设，提高核心竞争力，致力成为信息产业的优质上市公司。2012年，公司通过调整产业布局，坚定发展方向，应对多变的市场环境。

1、电子信息产业

光电业务：报告期内，控股子公司厦门市信达光电科技有限公司发展状况良好，通过加大研发投入和市场开拓力度，克服LED行业产能过剩和无序竞争的影响，实现经营业绩增长。生产方面：封装部门完成

二期扩产，规模效益显现，封装和应用产品产销量较上年同期大幅增长。市场销售方面：在加强区域销售的同时，与国内显示屏前十强企业建立业务联系，开发高端优质客户；拓展销售渠道，在商业照明方面有所突破；LED路灯产销量稳居全国前三；显示屏用LED灯已成为名牌产品，客户群覆盖众多大型LED显示屏厂商。技术研发方面：通过引入新工艺，选用新材料，推出新产品，丰富产品线，提高产品竞争力；通过导入模块化路灯，在成本大幅降低的同时，保证路灯品质的稳定性。公司加大产品认证的推进力度，LED路灯、隧道灯和室内照明灯具均已获得相应的CCC、CQC、CE、FCC等认证证书，产品的市场竞争力得到进一步提升。公司多项应用产品列入2012-2014年度“厦门市推荐节能技术和产品目录”，并获得“厦门市成长型企业”称号，LED路灯获厦门市科技进步三等奖。报告期内，光电业务实现营业收入3.48亿元，较上年同期增长33.22%，利润总额3,649.16万元，较上年同期增长14.71%。

电子标签业务：报告期内，控股子公司厦门信达物联科技有限公司整体经营水平和行业影响力有较大提升。行业应用方面有所突破，智能交通管理项目成为公司新的重点行业应用项目；汽车4S店透明车间管理系统项目具有很强的复制推广价值，成为新的增长点。通过参加国际国内展会，扩大了公司的影响力，老客户订单质量有所提高，新客户订单稳定增长，出口额比上年同期有较快增长。公司不断加大研发投入，提升产品竞争力，智能交通UHF超高频读写器和RFID电子门票两款产品入选《厦门市第八批地产业工业品推荐目录》；新研发的一款电子标签产品通过美国阿肯色州射频测评中心认证，成功入选沃尔玛贴标计划。2012年，信达物联成为国家教育部、铁道部监制的全国大中专学生火车票优惠卡项目唯一指定供货商以及成都生猪溯源项目唯一指定供货商。公司通过加大重点实验室建设投入、进一步完善物联网体验中心，导入ISO14001：2004环境管理体系等措施，逐步向研发型制造企业转型。报告期内，信达物联实现营业收入4,722.60万元，较上年同期增长4.52%，利润总额51.90万元，较上年增长。

2、贸易业务

大宗贸易板块：报告期内，大宗贸易板块在经营策略调整、组织架构整合、业务模式转型等方面取得重要进展。鉴于近年来外需不足而内需稳定的宏观环境，公司及时调整经营策略，以代理为主的出口业务维持原有规模；集中精力和资源做好有色金属、黑色金属、煤炭等资源产品的进口与内贸业务，以及涉及供应链管理的铜精矿、钢坯、焦炭、肉牛等工贸结合项目，培育稳定均衡的收益来源。业务模式逐渐形成自营业务、工贸结合业务、代理业务三足鼎立的格局。按照“专业分工、突出主营，打造拳头产品”的原则，构建了黑色金属、有色金属、能源化工、综合产品四个产品事业部及厦门市信达安贸易有限公司、成都信达诺投资有限公司两个专业子公司，实行专业化经营。随着自营和工贸结合业务比重的提升，公司对相关产业链的掌控能力有所强化，逐步向综合性流通企业转型。报告期内大宗贸易板块实现营业收入140.70亿元，较上年同期增长19.91%；利润总额-2,377.52万元，较上年大幅下降。

汽车销售板块：报告期内，公司汽车销售业务的营业额、新车销售台数和售后产值等指标同比增长，但因开设新店及经济形势、钓鱼岛事件的影响，整体利润率下滑。目前，公司已开业和筹建的4S店达十三家，主要集中在德系的宝马品牌、美系的福特和克莱斯勒品牌、日系的丰田和本田品牌。报告期内，通过实施品牌总监负责，在集团资源整合和精细化管理上迈出了尝试性的一步，为汽车板块未来集团化管理做好铺垫。通过制定汽车业务的《内控手册》，提高规范化管理水平。报告期内，汽车销售板块实现营业收

入23.85 亿元，较上年同期增长17.31 %；利润总额 -696.20 万元。

3、房地产业务

报告期内，国家持续对房地产行业的宏观调控政策。公司通过强化总部管理，从规划设计、工程招投标、销售等重要环节，加强精细化管理。报告期内，主要进行漳州“龙江明珠”项目尾盘、淮南“锦绣康城”项目的销售。丹阳“信达·香堤国际”一期项目进入施工预售阶段。报告期内，公司房地产业务实现营业收入5.21 亿元，利润总额1.77亿元，其中转让芜湖鼎邦房地产开发有限公司45%股权、衡阳鑫星河房地产开发有限公司42%股份，共计实现投资收益4,806.55 万元。

公司实际经营业绩较曾公开披露过的本年度盈利预测低于或高于 20%以上的差异原因

适用 不适用

2、收入

说明

公司2012年实现主营业务收入174.66亿元，同比增加27.40亿元，增幅为18.61%，主要是因为大宗贸易规模扩大。

公司实物销售收入是否大于劳务收入

是 否

单位：元

行业分类	项目	2012 年	2011 年	同比增减 (%)
工业	销售量	380,198,831.04	299,380,110.27	27%
	生产量	413,966,575.13	302,589,856.61	36.81%
	库存量	98,623,632.74	62,867,020.40	56.88%
商业	销售量	16,567,429,135.42	13,979,436,838.47	18.51%
	库存量	750,978,287.89	563,071,042.44	33.37%
房地产业	销售量	516,704,170.70	445,672,316.00	15.94%
	库存量	865,925,878.99	1,003,349,318.34	-13.7%
服务业	销售量	2,070,952.89	1,807,398.71	14.58%
	库存量	0	0	0%

相关数据同比发生变动 30%以上的原因说明

适用 不适用

工业生产量同比增长36.81%，主要是信达光电订单增加。

工业库存量同比增长56.88%，主要是信达光电LED产品库存增加。

商业库存量同比增长33.37%，主要是大宗贸易存货增加。

公司重大的在手订单情况

适用 不适用

公司报告期内产品或服务发生重大变化或调整有关情况

适用 不适用

公司主要销售客户情况

前五名客户合计销售金额（元）	5,090,846,396.42
前五名客户合计销售金额占年度销售总额比例（%）	29.05%

公司前 5 大客户资料

适用 不适用

序号	客户名称	销售额（元）	占年度销售总额比例（%）
1	第一名	1,645,254,961.29	9.39%
2	第二名	1,176,492,370.56	6.71%
3	第三名	1,019,352,367.71	5.82%
4	第四名	666,093,455.58	3.8%
5	第五名	583,653,241.28	3.33%
合计	——	5,090,846,396.42	29.05%

3、成本

行业分类

单位：元

行业分类	项目	2012 年		2011 年		同比增 减(%)
		金额	占营业成 本比重 (%)	金额	占营业成 本比 重(%)	
(1) 工业	封装产品、应用产品、电子标签等	295,438,115.20	1.76%	221,718,778.16	1.58%	33.25%
(2) 商业	贸易、汽车	16,230,400,493.26	96.5%	13,609,758,509.79	96.77%	19.26%
(3) 房地产业	房地产	293,412,970.66	1.74%	231,829,865.53	1.65%	26.56%
(4) 服务业	仓储及其他服务	462,465.39	0%	462,465.39	0%	0.00%

产品分类

单位：元

产品分类	项目	2012 年		2011 年		同比增 减(%)
		金额	占营业成 本比 重(%)	金额	占营业成 本比 重(%)	
信息产品	封装产品、应用产品、电子标签等	295,438,115.20	1.76%	221,718,778.16	1.58%	33.25%

贸易	贸易、汽车	16,230,400,493.26	96.5%	13,609,758,509.79	96.77%	19.26%
房地产	房地产	293,412,970.66	1.74%	231,829,865.53	1.65%	26.56%
仓储及其他服务	仓储及其他服务	462,465.39	0%	462,465.39	0%	0.00%

说明

无

公司主要供应商情况

前五名供应商合计采购金额（元）	4,676,304,952.29
前五名供应商合计采购金额占年度采购总额比例（%）	27.63%

公司前 5 名供应商资料

√ 适用 □ 不适用

序号	供应商名称	采购额（元）	占年度采购总额比例（%）
1	第一名	1,571,596,545.66	9.29%
2	第二名	1,069,022,211.60	6.32%
3	第三名	786,817,380.76	4.65%
4	第四名	737,425,553.24	4.36%
5	第五名	511,443,261.03	3.02%
合计	——	4,676,304,952.29	27.64%

4、费用

单位：元

财务指标	本年数	上年数	本年比上年 增减（%）	本年占利润总额 比例	本年占利润总额 比例比上年增减
财务费用	173,171,354.53	100,321,046.63	72.62%	85.92%	32.93%

变动原因：财务费用本年较上年增加是因为银行借款总额增加、押汇利率上升和票据贴现使得利息支出增加。

5、研发支出

本公司的控股子公司厦门市信达光电科技有限公司和厦门信达物联科技有限公司均有研发支出。

厦门信达物联科技有限公司研发项目的目的是加强公司物联网整体解决方案的行业运用；目前在食品安全运用上已取得 7 个实用新型专利，1 个计算机软件著作权，智能交通读写器也取得一些进展；拟达到的目标是扩大公司在食品安全控制，智能交通领域的竞争力；预计对未来发展的影响是逐步使公司从 RFID 标签产品制造商转型为物联网产品及技术服务提供商，成为国内领先的物联网行业技术应用集成商。

厦门市信达光电科技有限公司研发项目的目的是节约公司成本，适应市场需求，丰富公司产品，增强市场竞争能力；目前进展是：1、LED 直插型 0.9MIL 金线导入项目、SMD 产品 0.8MIL 金线导入项目、SMD 白光产品开发项目已经完成。2、COB 白光 LED 系列，平面型日光灯、T8 非隔离日光灯、模块化路灯（挤出）、方 400 交通灯倒计时项目已经开始试生产阶段；拟达到的目标是 1、以 0.9MIL 金线替代 1.0MIL 金线，用于 LAMP LED 系列；2、以 0.8MIL 金线替代 0.9MIL 金线，用于 SMD LED 系列；3、SMD 白光产品、COB 白光 LED 系列开发项目用于室内照明产品；预计对未来发展的影响是：开发的新产品更具价格优势，更具市场竞争力。

公司本年度研发支出总额为 1,375.69 万元，占营业收入的比例为 0.08%，占归属于上市公司股东的净资产的比例为 1.69%。

本年度研发支出总额较去年度的 336.08 万元，增长 309.34%，主要是因为 2012 年研发项目和研发人员增加，研发支出相应增加。

6、现金流

单位：元

项目	2012 年	2011 年	同比增减 (%)
经营活动现金流入小计	18,994,156,386.87	16,773,896,291.17	13.24%
经营活动现金流出小计	20,056,635,787.56	16,667,904,303.49	20.33%
经营活动产生的现金流量净额	-1,062,479,400.69	105,991,987.68	-1,102.41%
投资活动现金流入小计	648,199,316.22	94,154,667.07	588.44%
投资活动现金流出小计	594,420,815.78	236,034,263.51	151.84%
投资活动产生的现金流量净额	53,778,500.44	-141,879,596.44	137.9%
筹资活动现金流入小计	7,168,270,714.26	3,956,203,134.58	81.19%
筹资活动现金流出小计	6,251,899,555.67	3,799,388,836.89	64.55%
筹资活动产生的现金流量净额	916,371,158.59	156,814,297.69	484.37%
现金及现金等价物净增加额	-71,894,298.39	147,272,251.98	-148.82%

相关数据同比发生变动 30%以上的原因说明

√ 适用 □ 不适用

- 1、经营活动产生的现金流量净额比上年减少主要是因为购买商品、接受劳务支付的现金较大。
- 2、投资活动产生的现金流入比上年增加主要是因为收回投资和处置子公司及其他营业单位收到的现金净额增加。
- 3、投资活动产生的现金流出比上年增加主要是因为投资支付的现金增加。
- 4、投资活动产生的现金流量净额比上年增加主要是因为三安电子分红、芜湖鼎邦房产公司、免税商场、衡阳房产股权转让收到的现金增加。
- 5、筹资活动产生的现金流入比上年增加主要是因为借款收到的现金增加。

6、筹资活动产生的现金流出比上年增加主要是因为偿还债务和分配股利、利润或偿付利息支付的现金增加。

7、筹资活动产生的现金流量净额比上年增加主要是因为银行借款和押汇收到的现金增加。

报告期内公司经营活动的现金流量与本年度净利润存在重大差异的原因说明

√ 适用 □ 不适用

报告期内公司经营活动的现金流量与本年度净利润存在重大差异的主要原因是：1. 收客户商业汇票和银行承兑汇票 5.79 亿元；2. 大宗贸易预付货款金额较大；3. 公司 2012 年确认房地产营业收入 5.17 亿元，但部分售房款在 2011 年已预收；4. 部分代理进口设备款项 2011 年预收，2012 年报关进口到岸。

三、主营业务构成情况

单位：元

	营业收入	营业成本	毛利率 (%)	营业收入比上年同期增减 (%)	营业成本比上年同期增减 (%)	毛利率比上年同期增减 (%)
分行业						
(1) 工业	380,198,831.04	295,438,115.20	22.29%	27%	33.25%	-3.65%
(2) 商业	16,567,429,135.42	16,230,400,493.26	2.03%	18.51%	19.26%	-0.61%
(3) 房地产业	516,704,170.70	293,412,970.66	43.21%	15.94%	26.56%	-4.77%
(4) 服务业	2,070,952.89	462,465.39	77.67%	14.58%	0%	3.26%
分产品						
信息产品	380,198,831.04	295,438,115.20	22.29%	27%	33.25%	-3.65%
贸易	16,567,429,135.42	16,230,400,493.26	2.03%	18.51%	19.26%	-0.61%
房地产	516,704,170.70	293,412,970.66	43.21%	15.94%	26.56%	-4.77%
仓储及其他服务	2,070,952.89	462,465.39	77.67%	14.58%	0%	3.26%
分地区						
福州	447,502,099.37	421,344,865.75	5.85%	1.84%	3.44%	-1.46%
衡阳	303,704,634.69	178,264,029.40	41.3%	282.68%	339.35%	-7.57%
淮南	152,237,126.00	91,036,881.35	40.2%	236.42%	224.37%	2.22%
济南	111,021,520.67	102,550,902.69	7.63%	-32.4%	-32.95%	0.75%
上海	1,240,358,881.56	1,234,241,253.90	0.49%	174.05%	175.32%	-0.46%
厦门	14,260,097,162.30	13,885,372,037.01	2.63%	9.28%	10.07%	-0.7%
香港	463,374,373.62	458,290,372.25	1.1%	231.09%	161.54%	26.3%
漳州	60,880,176.01	24,112,059.91	60.39%	-81.03%	-85.09%	10.78%
南平	153,567,077.54	153,277,523.42	0.19%	1,110.68%	1,113.84%	-0.26%
三明	180,617,673.41	178,909,868.38	0.95%	697.77%	699.52%	-0.22%

芜湖	229,328.39	104,067.93	54.62%	54.37%		-45.38%
成都	92,813,036.49	92,210,182.52	0.65%			0.65%

公司主营业务数据统计口径在报告期发生调整的情况下，公司最近 1 年按报告期末口径调整后的主营业务数据

适用 不适用

四、资产、负债状况分析

1、资产项目重大变动情况

单位：元

	2012 年末		2011 年末		比重增 减 (%)	重大变动说明
	金额	占总资产 比例 (%)	金额	占总资产 比例 (%)		
货币资金	533,149,964.08	9.85%	654,407,725.36	14.04%	-4.19%	
应收账款	512,605,208.62	9.47%	458,250,216.64	9.83%	-0.36%	
存货	1,715,527,799.62	31.68%	1,629,287,381.18	34.94%	-3.26%	
投资性房地产	85,521,684.75	1.58%	86,237,531.51	1.85%	-0.27%	
长期股权投资	359,651,850.87	6.64%	383,307,756.79	8.22%	-1.58%	
固定资产	376,974,286.09	6.96%	380,941,680.50	8.17%	-1.21%	
在建工程	3,211,787.73	0.06%	5,213,361.00	0.11%	-0.05%	部分在建工程完工转入固定资产
应收票据	579,326,870.28	10.7%	112,082,883.26	2.4%	8.29%	预付货款通过票据收回，期末收到商业承兑汇票，导致年末应收票据增加
预付款项	729,906,568.75	13.48%	518,906,680.38	11.13%	2.35%	年末市场行情回暖，采购量增加。
其他流动资产	5,327,245.54	0.1%		0%	0.1%	车行尚未认证抵扣的进项税
开发支出	1,838,199.55	0.03%		0%	0.03%	研发支出达到资本化条件
商誉	10,729,058.86	0.2%	17,354,306.87	0.37%	-0.17%	衡阳房产本年转让，导致衡阳房产商誉减少
递延所得税资产	39,314,907.63	0.73%	23,728,290.37	0.51%	0.22%	可弥补亏损及存货跌价准备增加

2、负债项目重大变动情况

单位：元

	2012 年		2011 年		比重增 减 (%)	重大变动说明
	金额	占总资 产比例 (%)	金额	占总资 产比例 (%)		
短期借款	1,866,585,420.76	34.47%	509,276,446.11	10.92%	23.55%	银行借款和押汇增加
长期借款	5,454,548.00	0.1%	6,818,184.00	0.15%	-0.05%	
应付票据	669,575,803.19	12.37%	410,071,455.11	8.8%	3.57%	应付货款通过国内信用 证支付
应付账款	599,551,209.05	11.07%	922,153,214.25	19.78%	-8.71%	部分货款通过应付票据 支付
预收款项	417,296,569.67	7.71%	787,159,647.61	16.88%	-9.17%	房产预收售房款减少
应交税费	76,697,359.23	1.42%	118,833,163.90	2.55%	-1.13%	衡阳房产转让, 应交土地 增值税、营业税等减少
应付利息	9,805,092.63	0.18%	15,854,808.53	0.34%	-0.16%	本年外币押汇借款利息 在获取时一次性支付。
应付股利			3,948,564.39	0.08%	-0.08%	本期末无应付少数股东 股利
一年内到期的 非流动负债			165,237,482.61	3.54%	-3.54%	一年内到期的长期借款 本期已偿还, 无新增

3、以公允价值计量的资产和负债

单位：元

项目	期初数	本期公允 价值变动 损益	计入权 益的累 计公允 价值变 动	本期 计提 的减 值	本期购买金 额	本期出售金 额	期末数
金融资产							
1. 以公允 价值计量 且其变动 计入当期 损益的金 融资产(不 含衍生金 融资产)					473,000,000.00	473,000,000.00	

2. 衍生金融资产					68,721,920.50	69,275,240.00	
金融资产小计					541,721,920.50	542,275,240.00	
其他	4,305,123.54	-344,553.85					5,857,435.96
上述合计	4,305,123.54	-344,553.85			541,721,920.50	542,275,240.00	5,857,435.96
金融负债	0.00	0.00			0.00	0.00	0.00

报告期内公司主要资产计量属性是否发生重大变化

是 否

五、核心竞争力分析

公司核心竞争力主要体现在：

1、电子信息产业：研发能力较强，市场认可度较高。

光电业务：报告期内，信达光电获多项实用新型专利，照明产品已获 CCC、CQC、CE、FCC 及节能认证；LED 路灯获厦门市科技进步三等奖。信达光电多项产品列入 2012-2014 年度“厦门市推荐节能技术和产品目录”，并获得“厦门市成长型企业”称号。

电子标签业务：信达物联拥有一支多年从事 RFID 产品设计、研发、生产、营销及管理的专业团队，研发能力强，生产设备先进。报告期内，新增购置电子标签绑定生产设备一台，电子标签 INLAY 产品年生产能力提升到 1 亿片。报告期内，新申请专利 12 项，其中包括 1 项发明专利、11 项实用新型授权专利。目前，信达物联拥有自主研发专利 34 项，其中 4 项发明专利。

2、贸易行业

大宗贸易板块：目前拥有阴极铜和铁矿石两大拳头产品。阴极铜业务是公司传统优势领域，在业内享有较高知名度，拥有长期战略伙伴和广泛的销售渠道，未来计划介入全产业链的运作。工贸结合项目取得实质性进展，获得了原料专供权和产成品包销权。控股子公司信达安贸易有限公司拥有铁矿石进口资质，进口量逐年攀升，已成为福建省内铁矿石主要进口商之一；铁矿石业务拥有稳定的上下游渠道，客户资信良好、经营稳健。

汽车销售板块：公司已建立以福建为主的高端品牌汽车销售网络，形成了区域和品牌集中优势。

3、房地产行业：公司已在项目地区形成了品牌知名度；总部管理保障对项目公司实施有效监控。

4、公司各主营业务板块都已建立起管理高效、结构稳定、认同度高的经营团队。

六、投资状况分析

1、对外股权投资情况

(1) 对外投资情况

对外投资情况		
2012 年投资额（元）	2011 年投资额（元）	变动幅度
359,651,850.87	383,307,756.80	-6.17%
被投资公司情况		
公司名称	主要业务	上市公司占被投资公司权益比例（%）
厦门信达通瑞汽车销售服务有限公司	汽车销售（不含乘用车）；提供汽车信息咨询服务等	60%
邵阳信通宝汽车销售服务有限公司	汽车销售（不含乘用车）；提供汽车信息咨询服务等	60%
厦门信达物联科技有限公司	物联信息系统研发，研发、销售智能软件系统、计算机软件及硬件；计算机系统集成；研发、生产、销售、安装新型电子元器件中的片式元器件、无线射频自动识别系统、电子标签及其周边设备、软件产品等	80%
成都信达诺投资有限公司	项目投资、仓储服务、房地产开发和贸易等	51%
厦门市信达安贸易有限公司	各类商品和技术进出口，以及其他法律法规未禁止或未规定需经审批的项目	55%

2、委托理财、衍生品投资和委托贷款情况

(1) 委托理财情况

单位：万元

受托人名称	委托理财金额	委托理财起始日期	委托理财终止日期	报酬确定方式	实际收回本金金额	本期实际收益	实际获得收益	是否经过法定程序	计提减值准备金额	是否关联交易	关联关系
中国建设银行股份有限公司	400	2012 年 02 月 09 日	2012 年 06 月 15 日	浮动收益	400	2.19	2.19	是	0	否	
中国交通银行股份有限公司	200	2012 年 02 月 09 日	2012 年 03 月 12 日	浮动收益	200	0.52	0.52	是	0	否	
中国农业	2,000	2012 年	2012 年	浮动收	2,000	10.62	10.62	是	0	否	

银行股份 有限公司		01 月 12 日	02 月 20 日	益							
兴业银行 股份有限 公司	15,000	2012 年 09 月 14 日	2012 年 12 月 17 日	浮动收 益	15,000	14.94	14.94	是	0	否	
合计	17,600	--	--	--	17,600	28.27	28.27	--	0	--	--
逾期未收回的本金和收益累计金额				0							
涉诉情况（如适用）				无							
委托理财情况说明				2012 年 4 月 5 日，公司 2012 年第一次临时股东大会审议通过《关于 2012 年度购买银行理财产品的议案》。授权公司及控股子公司 2012 年度使用闲置资金购买银行理财产品总额度不超过 3.5 亿元。							

说明

公司及控股子公司进行委托理财仅限于自有闲置资金。公司贸易业务一般有一定的账期、房地产开发业务具有阶段性特点，使得公司账面资金存在短期临时闲置情况，可用于购买短期银行理财产品。

(2) 衍生品投资情况

报告期衍生品持仓的风险分析及控制措施说明(包括但不限于市场风险、流动性风险、信用风险、操作风险、法律风险等)	开展远期外汇交易主要存在汇率波动和收汇预测风险。公司在签订合同时按照公司预测的收汇期、付汇期和金额进行交易,所有远期结售汇业务均有正常的贸易背景。公司根据《厦门信达股份有限公司衍生品投资管理制度》的规定,监控业务流程,评估风险,监督和跟踪交易情况。
已投资衍生品报告期内市场价格或产品公允价值变动的情况,对衍生品公允价值的分析应披露具体使用的方法及相关假设与参数的设定	公司签订远期结售汇协议时即约定结售汇汇率。
报告期公司衍生品的会计政策及会计核算具体原则与上一报告期相比是否发生重大变化的说明	未发生重大变化
独立董事对公司衍生品投资及风险控制情况的专项意见	公司进出口业务的发展,需要大量的外汇交易,为规避汇率波动风险,公司通过利用合理的金融工具锁定交易成本,有利于降低经营风险。公司开展的远期外汇交易业务与日常经营需求紧密相关,并且公司内部建立了相应的监控机制,采取的针对性风险控制措施可行。

报告期末衍生品投资的持仓情况

√ 适用 □ 不适用

合约种类	期初合约金额 (元)	期末合约金额 (元)	报告期损益情况	期末合约金额占公司报告期末净资产比例 (%)
远期外汇交易	0.00	0.00	553,319.50	0%
合计	0.00	0.00	--	0%

说明

2012年4月5日,公司2012年第一次临时股东大会审议通过《关于公司开展2012年度远期外汇交易的议案》。同意公司对2012年度外币收汇购汇与境内外金融机构签订总额不超过等值3亿美元的远期结售汇合同。公司根据与金融机构签订的协议缴纳一定比例的保证金,该保证金将使用公司的自有资金或抵减金融机构对公司的授信额度。

3、主要子公司、参股公司分析

主要子公司、参股公司情况

公司名称	公司类型	所处行业	主要产品或服务	注册资本(万元)	总资产(元)	净资产(元)	营业收入(元)	营业利润(元)	净利润(元)
厦门信达电子有限公司	子公司	制造业	电容器、电子元件加工制造及销售	5423	81,872,493.48	81,872,493.48		7,478,040.11	7,478,040.11
厦门EPCOS有限公司	参股公司	制造业	制造业	14466.7	256,357,228.46	188,742,573.58	274,907,582.08	16,745,790.53	18,684,336.94
厦门市信达光电科技有限公司	子公司	制造业	光电产品生产、销售	20000	443,165,010.32	261,805,055.81	347,718,874.79	33,937,418.48	30,299,886.08
厦门信达物联科技有限公司	子公司	制造业	电子元件研发、加工制造及销售	5000	47,130,261.49	32,170,357.57	47,225,951.99	-2,003,357.40	516,913.55
厦门信达房地产开发有限公司	子公司	房地产开发与经营	房地产投资,开发,经营及管理,批发零售建筑材料	6000	197,700,520.83	190,153,581.58	577,368.50	52,523,962.80	39,693,053.34
丹阳信达房地产开发有限公司	子公司	房地产开发与经营	房地产开发与经营,建筑工程	10000	300,612,576.74	78,887,904.17		-12,965,744.96	-13,106,967.39

司			设备租赁， 建筑材料 销售							
淮南信达 房地产开发 有限公司	子公司	房地产开 发与经营	房地产的 投资，开发 与经营	3000	109,043,793.90	65,098,805.65	152,237,126.00	40,185,746.09	30,351,654.29	
厦门市信 达安贸易 有限公司	子公司	贸易	国内外贸 易	20000	1,169,754,195.13	252,633,361.15	3,310,440,502.80	33,359,882.94	25,201,954.05	
厦门信达 诺汽车销 售服务有 限公司	子公司	汽车代理	汽车销售、 维修、仓储	1200	38,964,825.60	27,410,349.34	290,460,733.70	11,829,132.10	8,851,104.46	
南平信达 通宝汽车 销售有限 公司	子公司	汽车代理	汽车销售 及配件批 发零售	2000	37,317,165.88	5,963,641.39	163,605,773.87	-13,557,938.29	-10,145,249.23	
三明信达 通宝汽车 销售有限 公司	子公司	汽车代理	汽车销售 及配件批 发零售	2000	40,063,583.89	4,175,344.78	187,386,960.28	-13,165,460.33	-9,878,709.32	

主要子公司、参股公司情况说明

1、厦门信达电子有限公司报告期内投资收益占净利润达 100.14%，主要是因为确认厦门 EPCOS 有限公司投资收益。

2、厦门信达房地产开发有限公司净利润与上一年度报告期内相比增长 532.67%、投资收益占净利润达 108.35%，且对公司合并经营业绩造成重大影响主要是因为转让芜湖鼎邦房地产公司、衡阳鑫星河房地产公司股权确认投资收益。

3、丹阳信达房地产开发有限公司净利润与上一年度报告期内相比下降 141.87%，且对公司合并经营业绩造成重大影响主要是因为尚未确认售房收入，但预售期间支付较同期多的广告宣传费和人工成本等。

4、淮南信达房地产开发有限公司净利润与上一年度报告期内相比增长 426.73%，且对公司合并经营业绩造成重大影响主要是因为确认“锦绣康城”二期项目售房收入。

5、南平信达通宝汽车销售有限公司净利润与上一年度报告期内相比下降 164.22%，且对公司合并经营业绩造成重大影响主要是因为该公司上年处于开办期。

6、三明信达通宝汽车销售有限公司净利润与上一年度报告期内相比下降 77.45%，且对公司合并经营业绩造成重大影响主要是因为该公司上年处于开办期。

报告期内取得和处置子公司的情况

√ 适用 □ 不适用

公司名称	报告期内取得和处置子公司目的	报告期内取得和处置子公司方式	对整体生产和业绩的影响
衡阳鑫星河房地产开发有限公司	受房地产宏观调控政策影响，考虑衡阳鑫星河房地产开发有限公司后期销售的实际情况，结合公司经营战略，决定转让。	挂牌转让	本次股权转让对公司本年度归属于母公司净利润的影响为 2,160.04 万元
厦门信达免税商场有限公司	根据公司发展战略对主营业务结构进行调整，增加对电子信息产业的投入，对零售业务做适当调减。	协议转让	本次股权转让对公司本年度归属于母公司净利润的影响为 5,601.84 万元
成都信达诺投资有限公司	在成都新设贸易平台公司	投资新设	该公司本年度实现净利润 12.97 万元
邵阳信通宝汽车销售服务有限公司	根据汽车销售发展战略需要	投资新设	该公司本年度亏损 66.73 万元
厦门信达通瑞汽车销售服务有限公司	根据汽车销售发展战略需要	投资新设	该公司本年度亏损 62.39 万元

七、公司控制的特殊目的主体情况

不适用

八、公司未来发展的展望

（一）行业竞争格局和发展趋势

1、电子信息行业

光电业务：2012 年，国内 LED 市场销量大幅增长，但价格快速下跌，行业竞争处于产品竞争层面，尤以价格战为主。2013 年初，六部委联合发布《半导体照明产业节能规划》，推动 LED 行业发展。根据《规划》，到 2015 年 LED 照明节能产业产值年均增长 30%左右；产业结构进一步优化，建成一批特色鲜明的半导体照明产业集聚区，形成 10-15 家掌握核心技术、拥有较多自主知识产权和知名品牌、质量竞争力强的龙头企业；完善 LED 照明标准、检测、认证等服务支撑体系。规范的行业标准将带领 LED 行业进入良性竞争状态。目前公司的 LED 产品已获得较高的市场认可度，行业标准的进一步明晰及扶持政策的进一步扩大，将为公司光电业务的快速发展带来良好机遇。

电子标签业务：物联网行业具有广阔的发展前景，电子标签作为物联网感知层最关键的技术，具有广阔的市场空间。目前国内生产电子标签企业的能力良莠不齐，缺少统一的行业应用标准。目前，信达物联的产品区域以国内为主，遍及全球。公司在食品溯源、智能交通、证件防伪、图书馆管理、危险品管理、服装物流管理等领域具有成功案例并占有较高的市场份额，具有行业应用先发优势。2012 年，RFID 世界网评比结果，信达物联企业影响力和产品创新力均排名国内同行业前列。2013 年 2 月发布的《国务院关于

推进物联网有序健康发展的指导意见》，其中涉及到的物联网应用扶持领域，信达物联均有涉及。信达物联将充分利用国家政策，加快发展。

2、贸易行业

大宗贸易板块：近年来，国内经济面临“去产能化”和制造业转型的双重调整，供需失衡的格局尚未得到有效缓解。对于主营资源产品的贸易企业，需要紧跟产业转型升级的步伐，抓对切入点，更快更好地融入到产业链中。此外，有色金属、黑色金属、石油煤炭等核心业务的衍生品化趋势加速也带来新的挑战。在业务模式转变的同时，要丰富管理与风险防控手段。

汽车销售板块：2013 年，经济将整体缓慢复苏，豪华车增长预计将远超乘用车整体增长率，在一二线城市还有较大的发展空间；中高级车在三、四线城市有发展机会。汽车经销行业的发展进入成熟期，需要企业精耕细作、深度挖掘盈利点，要依靠包括销售、售后、精品、二手车、金融按揭、保险等全价值链构筑来保障汽车业务整体盈利能力。

3、房地产行业

2013 年，房地产调控政策将继续从紧，房地产企业的发展依然面临考验。另一方面，我国处在城镇化、工业化持续发展的阶段，居民收入持续提升，住房刚性需求和改善性需求潜力仍然较大，未来相当长一段时期，房地产需求仍将持续上升，但增速将逐渐放缓。

（二）未来发展战略

1、电子信息行业

光电业务：公司将着力做强做大优势产品——LED 封装产品、室内照明产品、道路照明产品。抓住行业发展契机，加快产品研发，扩大产量及市场占有率。通过打造一流的经营管理团队、构建全国性直营销售网络，实现 LED 道路照明产品继续保持国内领先、LED 室内照明产品成为国内知名品牌、LED 封装产品综合实力全国前三的发展战略。

电子标签业务：信达物联致力于物联网 RFID 产品的研发、设计及制造，并通过集成 RFID 产业链中电子标签、读写器等硬件产品和应用软件产品，为客户提供整体解决方案。通过建立电子标签重点实验室、扶持本地化配套生产厂商和加大研发中心建设力度，信达物联已经具备完整的 RFID 电子标签的生产能力。未来，通过建立物联网产业园区逐步实现对产业链的整合，信达物联将以系统集成服务业务带动电子标签和读写器的规模增长，建立以客户为中心的产品设计模式，实现服务转型。

2、贸易行业

大宗商品板块：加强专业化经营水平，集中精力和资源做好核心业务；积极拓展供应链管理业务，扩大市场份额，实现从单纯贸易商向综合性流通企业转型。

汽车贸易板块：发展战略定位为三个模块，即规模扩展、品质改善及业务延展。以现有品牌为主，豪华车和中高级车均衡发展。强化集团管理，加强 KPI 经营管控，固化执行流程，构建销售、售后、费用 3 层控制框架，提高预算控制力和执行力。推进二手车、汽车租赁、类金融业务，做新做优。整合集团内部资源，创造新的价值。

3、房地产行业

公司将延续目前的房地产业务区域定位，以二、三线城市、刚性需求较强的城市为主；在现有项目的区域，寻找储备土地，利用已经成熟的房地产开发团队，保证业务持续平稳发展。加强管理，塑造区域品牌，扩大市场影响力。

（三）经营计划

1、电子信息行业

光电业务：采取“做大做强优质大客户”的市场策略，制定灵活、有效的价格政策，在规避市场风险的同时，提高高端市场的认可度，实现提高市场份额的目标。加强团队建设，加快对研发人才、销售人才的引进和培养，提升公司整体运营能力。建立完善的销售渠道，开拓国际市场，提升竞争力。

电子标签业务：加大国内外市场开拓力度，配合产品研发和技术支持，开发整体解决方案，以物联网应用项目方式进入 2 个以上新行业。以整体方案解决带动标签和读写器等产品的研发和销售；以市场和研发为导向，向产业链两端延伸。加大研发投入，打造更具实力的研发团队；全面提升公司综合生产能力及配套能力。

2、贸易行业

大宗贸易板块：继续深化事业部制架构调整，力争打造 4-5 个拳头产品；积极拓展供应链管理业务；加强物流管理和风险管控，通过调整考核机制和业务导向等措施，提升经营质量，改善盈利水平。

汽车销售板块：拓展新业务，培育新的利润增长点。为进一步做强做大汽车板块，成立汽车投资管理公司，持续推进发展战略，改善汽车板块的运营品质，提升盈利能力。

3、房地产行业

进一步强化总部管理、内控与预算管理，加强对各项目公司经营的管控。做好丹阳“信达·香堤国际”项目，提高项目盈利能力。适度增加土地储备，保证房地产业务发展的持续性。

（四）未来发展资金需求

随着公司业务的快速发展，对资金需求将增大。2013 年公司用于电子信息产业、商业贸易、房地产开发的资金，预计共需流动资金 23 亿元。公司将通过内部资金合理调度、与金融机构建立合作关系、广泛利用各种融资渠道等措施，不断推进优化融资结构、改善债务结构工作，积极拓宽融资渠道，降低资金成本，保障公司经营业务和战略发展的需要。

（五）面临的风险和应对措施

1、电子信息行业

光电业务：市场竞争加剧，毛利率下滑。公司将在保持封装产品原有优势的基础上，加大新品种、高附加值产品的研发力度，以白光封装为突破口，形成封装产品与应用产品同步发展的格局。采用新工艺，新材料，降低生产成本；强化供应商竞价优选机制，降低采购成本；加强员工培训，提高生产效率，增强产品竞争力。

电子标签业务：RFID 行业未来将有较强劲的增长，核心技术人员培养需要进一步加强。公司将加大招聘和培训力度，培养更多的核心技术人才后备力量。加大投入，加快公司发展。完善公司运营和激励机制，促进电子标签业务的良性发展。

2、贸易业务

大宗贸易板块：大宗贸易核心产品受宏观经济影响明显，存在市场风险和信用风险。公司将坚持风险评审会制度，把控重大项目的决策和风险管理；加强货权管控力度；紧密与各大保险公司的战略合作关系，实现储运和商业信用等环节的风险转移外包；运用多种手段对冲价格风险。

汽车销售板块：公司汽车 4S 店主要集中在福建省，若实行区域限购政策将对经营产生影响。针对限购的风险，公司计划开展深度延展业务进行应对，同时在新建店区域布局上充分考虑城市限购因素。

3、房地产业务 房地产宏观调控政策带来的经营风险。公司将密切关注房地产市场的发展变化，结合对宏观调控政策的研究，做好应对准备。建立有效的风险管理机制，做优项目，打造品牌，提升市场竞争力。

九、董事会对会计师事务所本报告期“非标准审计报告”的说明

不适用

十、与上年度财务报告相比，会计政策、会计估计和核算方法发生变化的情况说明

无

十一、报告期内发生重大会计差错更正需追溯重述的情况说明

无

十二、与上年度财务报告相比，合并报表范围发生变化的情况说明

与上年度相比本年新增合并单位 3 家，原因为：通过投资新设方式成立成都信达诺投资有限公司、邵阳信通宝汽车销售服务有限公司、厦门信达通瑞汽车销售服务有限公司。

本年度减少合并单位 3 家，原因为：通过股权转让的方式减少厦门信达免税商场有限公司、厦门美岁超市有限公司、衡阳鑫星河房地产开发有限公司。

十三、公司利润分配及分红派息情况

报告期内利润分配政策特别是现金分红政策的制定、执行或调整情况

报告期内，为进一步落实上市公司现金分红有关事项，明确公司利润分配机制，积极回报股东，根据中国证监会《关于进一步落实上市公司现金分红有关事项的通知》（证监发〔2012〕37 号）和厦门证监局《关于进一步完善上市公司现金分红工作机制的通知》（厦证监发〔2012〕62 号）的精神，对《公司章程》中利润分配相应条款进行修订，对利润分配政策条款进行了进一步细化，明确了分红比例、决策机制等，于 2012 年 7 月 10 日经公司第八届董事会 2012 年度第五次会议审议通过，独立董事对利润分配政策的修订发表独立意见，并于 2012 年 7 月 31 日经公司 2012 年第二次临时股东大会审议通过。

公司严格按照《公司章程》执行利润分配政策，制定《厦门信达股份有限公司股东回报规划（2012-2014

年)》，完善和健全公司科学、持续、稳定、透明的分红决策和监督机制，积极回报投资者，切实保护中小股东合法权益。

独立董事在上述制度的制定过程中积极履行职责，充分重视投资者特别是中小投资者的合理要求和意见，维护投资者特别是中小投资者的利益。

公司将继续严格执行上述相关制度和规定。

公司报告期利润分配预案及资本公积金转增股本预案符合《公司章程》等的相关规定。

公司近 3 年（含报告期）的利润分配预案或方案及资本公积金转增股本预案或方案情况

1、2010 年度利润分配方案：以 2010 年末公司总股本 24025 万股为基数，向全体股东按每 10 股派发现金 1.50 元（含税），共计派发现金 36,037,500.00 元。2010 年度不进行资本公积金转增股本。

2、2011 年度利润分配方案：以 2011 年末公司总股本 24025 万股为基数，向全体股东按每 10 股派发现金 0.60 元（含税），共计派发现金 14,415,000.00 元。2011 年度不进行资本公积金转增股本。

3、2012 年度利润分配预案：以 2012 年末公司总股本 24025 万股为基数，向全体股东按每 10 股派发现金 0.70 元（含税），共计派发现金 16,817,500.00 元。2012 年度不进行资本公积金转增股本。

公司近三年现金分红情况表

单位：元

分红年度	现金分红金额（含税）	分红年度合并报表中归属于上市公司股东的净利润	占合并报表中归属于上市公司股东的净利润的比率（%）
2012 年	16,817,500.00	77,959,684.56	21.57%
2011 年	14,415,000.00	70,630,241.26	20.41%
2010 年	36,037,500.00	57,180,302.10	63.02%

公司报告期内盈利且母公司未分配利润为正但未提出现金红利分配预案

适用 不适用

十四、社会责任情况

（一）保护相关利益者的合法权益。公司以市场为导向，关注顾客需求，不断提高质量管理水平。在保护股东利益、追求经济效益的同时，诚信对待供应商、客户以及消费者，保护债权人的合法权益。

（二）保障职工权益。员工是公司之本，是确保公司稳定发展的基石。公司在提供就业岗位的同时，注重员工的未来发展，通过各种培训，拓宽员工视野，丰富员工知识。公司倡导“人本务实，敬业奉献”的企业文化，在保障员工基本权益的基础上，创造积极进取的工作氛围，达到公司发展员工成长的目的。

（三）重视节能环保。公司致力于节能产品的生产销售，同时也注意自身对环境的影响。目前公司所生产的产品及生产线不存在重大的环境污染问题。公司将继续致力于高效节能产品的研发，为创造绿色中国贡献力量。

（四）积极参与公益事业。公司员工多年一直坚持对长汀希望小学的捐助，为老区培养未来人才贡献

力量。

十五、报告期内接待调研、沟通、采访等活动登记表

报告期内，公司接到大量公众投资者关于公司经营等相关情况的问询电话、电子邮件或深交所互动平台提问，公司均按照《投资者关系管理制度》、《上市公司信息披露管理办法》和相关法律法规的规定，在避免出现选择性信息披露的前提下，一一作出了认真的答复。报告期内，公司无接待机构投资者实地调研和采访的情况。

第五节 重要事项

一、重大诉讼仲裁事项

√ 适用 □ 不适用

诉讼(仲裁)基本情况	涉案金额(万元)	是否形成预计负债	诉讼(仲裁)进展	诉讼(仲裁)审理结果及影响	诉讼(仲裁)判决执行情况	披露日期	披露索引
2010年6月,公司诉讼与广西钟山县金易冶炼有限公司、周伟买卖合同纠纷。	5,450	否	已判决	胜诉	截止2012年12月31日,累计收回欠款4633万元,尚有欠款817万元,法院拟对查封财产拍卖。		
2011年5月,公司就厦门长江石材有限公司占用公司预付款案提起诉讼。	300	否	已判决	胜诉	公司申请法院强制执行。截止2012年12月31日,已收回欠款130万元。		
2011年7月,公司就与中汇煤化工(内蒙古)有限公司买卖合同纠纷提请仲裁。	546.58	否	已裁决	胜诉	公司向内蒙古鄂尔多斯中级法院申请强制执行。		
2011年8月,公司诉讼与印尼PT. CBSA合同纠纷。2012年因管辖权原因重新立案。	282.9	否	已判决	胜诉	印尼PT. CBSA提出上诉,目前公司尚未收到法院通知。		
2012年4月,公司就与越南HAPRO-HO CHI MINH CITY BRANCH买卖合同纠纷申请仲裁。	427.67	否	已裁决	胜诉	中国出口信用保险公司已向公司赔付货款的80%(计54.432美元)。现处于后续协助信保对HAPRO-HO CHI		

					MINH CITY BRANCH 索赔的阶段。		
2012 年 5 月，公司就迁安市兴达盛工贸有限公司合同违约提起诉讼，并申请财产保全。	548.69	否	已判决	胜诉	一审判决后，迁安市兴达盛工贸有限公司提出上诉，现等待二审法院通知。		
2012 年 6 月，厦门市信达光电科技有限公司就深圳市愿景光电子有限公司拖欠货款一事提起诉讼。	103.31	否	已判决	胜诉	公司申请法院强制执行，现案件处于执行阶段。		
2012 年 8 月，公司就上海洋迪金属材料有限公司拖欠垫付货款一事，向厦门市中级人民法院提起诉讼。	3,470.86	否	2012 年 9 月，厦门市中级人民法院出具《民事调解书》，上海洋迪金属材料有限公司同意偿还拖欠的货款 3470.86 万元及损失。	调解结案	因上海洋迪金属材料有限公司无可供执行的财产，2012 年 11 月，厦门市中级人民法院作出《执行裁定书》，裁定先予终结强制执行程序，待被执行人有可供执行的财产，再恢复强制执行程序。	2012 年 08 月 17 日	《厦门信达股份有限公司诉讼事项公告》(公告编号: 2012-41)，详见巨潮资讯网
2012 年 8 月，公司就上海宝源旺仓储有限公司仓储合同纠纷一事提起诉讼。	3,548.52	否	被告上海中琦贸易有限公司提出管辖异议。2012 年 11 月，厦门市中级人民法院作出《民事裁定书》，驳回管辖异议。上海中琦提出上诉，管辖异议二审尚未开庭。为确保案件审理进度，公司于 2012 年 11 月申请撤回对上海弓远实业有限公司、宋光宇的诉讼。	尚未实体审理		2012 年 08 月 31 日、2012 年 10 月 13 日	《厦门信达股份有限公司诉讼事项公告》(公告编号: 2012-43)、《厦门信达股份有限公司诉讼事项进展公告》(公告编号:)

							2012-45), 详见巨潮资讯网
2012 年 8 月, 公司就广州中远物流有限公司仓储合同纠纷一事提起诉讼。	4,066.28	否	被告上海中琦提出管辖异议。2012 年 9 月, 厦门市中级人民法院作出《民事裁定书》, 裁定驳回管辖异议。上海中琦提出上诉, 管辖异议二审尚未开庭。为确保案件审理进度, 公司于 2012 年 11 月申请撤回对上海弓远实业有限公司、宋光宇的诉讼。	尚未实体审理		2012 年 08 月 31 日、2012 年 10 月 13 日	《厦门信达股份有限公司诉讼事项公告》(公告编号: 2012-43)、《厦门信达股份有限公司诉讼事项进展公告》(公告编号: 2012-45), 详见巨潮资讯网
2012 年 8 月, 厦门市信达光电科技有限公司就宁波锐硕光电科技有限公司逾期支付货款一事提起诉讼。	83.86	否	已判决	胜诉	2012 年 12 月, 公司已申请法院强制执行		
2012 年 11 月, 厦门市信达光电科技有限公司就深圳浩博光电有限公司逾期支付货款一事提起诉讼。	898.64	否	法院已受理, 未判决				

其他以前年度重大诉讼、仲裁事项无进展。

媒体质疑情况

√ 适用 □ 不适用

媒体质疑事项说明	披露日期	披露索引
公司关于参与投资担保公司的情况说明	2012 年 03 月 31 日	《公司关于参与投资担保公司的情况说明》(公告编号: 2012-18) 详见巨潮资讯网

二、资产交易事项

1、收购资产情况

交易对方或最终控制方	被收购或置入资产	交易价格(万元)	进展情况	自购买日起至报告期末为上市公司贡献的净利润(万元)(适用于非同一控制下的企业合并)	自本期初至报告期末为上市公司贡献的净利润(万元)(适用于同一控制下的企业合并)	该资产为上市公司贡献的净利润占利润总额的比率(%)	是否为关联交易	与交易对方的关联关系(适用关联交易情形)	披露日期	披露索引
广西盛隆冶金有限公司	福清信达通宝汽车销售服务有限公司 9%股权	271.29	已完成		-72.58	-0.36%	否		不适用	不适用

收购资产情况概述

2012年5月8日,公司与广西盛隆冶金有限公司签订《股权转让协议》,广西盛隆冶金有限公司将其持有的福清信达通宝汽车销售服务有限公司9%的股权转让给厦门信达股份有限公司,转让价格271.29万元。本次股权转让后,公司持有福清信达通宝汽车销售服务有限公司60%股权。上述股权转让已全部办理完工商变更。不会对公司业务连续性、管理层稳定性产生重大影响。

2、出售资产情况

交易对方	被出售资产	出售日	交易价格(万元)	本期初起至出售日该资产为上市公司贡献的净利润(万元)	出售产生的损益(万元)	资产出售为上市公司贡献的净利润占利润总额的比例(%)	资产出售定价原则	是否为关联交易	与交易对方的关联关系(适用关联交易情形)	所涉及的资产是否已全部过户	所涉及的债权债务是否已全部转移	披露日期	披露索引
福建三安集团有限公司	芜湖鼎邦房地产开发有限公司45%股权	2012年6月27日	4,425	-158.11	1,433.98	7.11%	参考评估值	否		是	是	2012年03月16日	《厦门信达股份有限公司关于公开挂牌转让芜湖鼎邦房地产开发有限公司45%股权的公告》公告编号:2012-06 详见巨潮资讯

													网		
厦门美岁商业投资管理有限公司	厦门信达免税商场有限公司 65%股权	2012 年 7 月 31 日	5,417.56	178.22	5,601.84	27.79%	参考评估值	是	交易对方为控股股东的子公司	是	是	2012 年 07 月 11 日	《厦门信达股份有限公司关于转让厦门信达免税商场有限公司 65%股权暨关联交易公告》公告编号：2012-34 详见巨潮资讯网		
漳州市紫山食品工业有限公司	曹县紫山信达罐头食品有限公司 30% 股权	2012 年 10 月 12 日	204	0	0	0%	参考评估值	否				是	是	不适用	不适用
厦门海沧东裕兴实业发展有限公司、厦门众鑫旺投资有限公司	衡阳鑫星河房地产开发有限公司 42% 股权	2012 年 12 月 7 日	6,855.38	2,727.91	2,160.04	10.72%	参考评估值	否				是	是	2012 年 11 月 01 日	《厦门信达股份有限公司关于公开挂牌转让衡阳鑫星河房地产开发有限公司 42%股权的公告》公告编号：2012-52 详见巨潮资讯网

出售资产情况概述

1、2012 年 3 月 15 日，公司第八届董事会 2012 年度第一次会议审议通过了《关于公开挂牌转让芜湖鼎邦房地产开发有限公司 45%股权的议案》。2012 年 6 月 27 日，厦门信达房地产开发有限公司与三安集团签订《芜湖鼎邦房地产开发有限公司股权转让协议书》，挂牌转让价 4425 万元。有关具体内容公司已在 2012 年 3 月 16 日、2012 年 6 月 28 日巨潮资讯网上刊登相关公告。

2、2012 年 7 月 10 日，公司第八届董事会 2012 年度第五次会议审议通过了《关于转让厦门信达免税商场有限公司 65%股权暨关联交易的议案》并提交 2012 年第二次临时股东大会。2012 年 7 月 31 日，2012 年第二次临时股东大会审议通过上述议案。2012 年 7 月 31 日，公司与厦门美岁商业投资管理有限公司签订《厦门信达免税商场有限公司股权转让协议》，转让价格为 5417.56 万元。有关具体内容公司已在 2012 年 7 月 11 日、2012 年 8 月 1 日巨潮资讯网上刊登相关公告。

3、2012 年 10 月 12 日，公司与漳州市紫山食品工业有限公司签订《股权转让协议书》，公司将所持有的曹县紫山信达罐头食品有限公司 30%股权转让给漳州市紫山食品工业有限公司，转让价格 204 万元。本次转让后公司不再持有曹县紫山信达罐头食品有限公司股权，本次转让影响公司利润总额为 0 万元。

4、2012 年 10 月 31 日，公司第八届董事会 2012 年度第九次会议审议通过了《关于公开挂牌转让衡阳鑫星河房地产开发有限公司 42%股权的议案》。2012 年 12 月 7 日，厦门信达房地产开发有限公司分别与海沧东裕兴和厦门众鑫旺签订《衡阳鑫星河房地产开发有限公司股权转让协议》，各转让衡阳鑫星河 21%股权，各作价 3427.69 万元，共转让衡阳鑫星河 42%股权，转让价格合计为 6855.38 万元。有关具体内容公司已在 2012 年 11 月 1 日、2012 年 12 月 11 日巨潮资讯网上刊登相关公告。

3、企业合并情况

报告期内，公司未发生企业合并事项。

三、公司股权激励的实施情况及其影响

公司尚未制定和实施股权激励计划。

四、重大关联交易

1、与日常经营相关的关联交易

关联交易方	关联关系	关联交易类型	关联交易内容	关联交易定价原则	关联交易价格(万元)	关联交易金额(万元)	占同类交易金额的比例(%)	关联交易结算方式	市场价格	披露日期	披露索引
厦门国贸控股有限公司及其下属公司	实际控制人及其下属公司	日常关联交易	向关联方销售商品,提供劳务和房屋出租	市场价格	64.97	64.97	0.003%	现金	64.97	2012年03月15日	《厦门信达股份有限公司2012年度日常关联交易预计发生额的公告》公告编号:2012-09 详见巨潮资讯网
厦门国贸控股有限公司及其下属公司	实际控制人及其下属公司	日常关联交易	向关联方采购产品,接受劳务和房屋租赁	市场价格	248.01	248.01	0.015%	现金	248.01	2012年03月15日	《厦门信达股份有限公司2012年度日常关联交易预计

											发生额的公告》公告编号：2012-09 详见巨潮资讯网
合计				--	--	312.98		--	--	--	--
大额销货退回的详细情况	无										
关联交易的必要性、持续性、选择与关联方（而非市场其他交易方）进行交易的原因	因公司汽车 4S 店、商场零售业务等为面向大众的销售终端，关联方采购商品、接受商品维护等是日常经营过程中持续发生的、正常合理的消费行为，接受劳务主要为租赁汽车销售展厅及仓储管理。										
关联交易对上市公司独立性的影响	关联交易的金额占同类业务的比例低，关联交易不会影响公司的独立性										
公司对关联方的依赖程度，以及相关解决措施（如有）	关联交易的金额占同类业务的比例低，对公司本期及未来财务状况、经营成果无不利影响。公司主营业务不因该等交易而对关联方产生依赖。										
按类别对本期将发生的日常关联交易进行总金额预计的，在报告期内的实际履行情况（如有）	2012 年 3 月 15 日，公司第八届董事会 2012 年度第一次会议审议通过《关于公司 2012 年度日常关联交易预计发生额的议案》，并经公司 2012 年第一次临时股东大会审议通过。预计 2012 年度向关联方销售产品、商品金额为 1470 万元，实际发生金额为 64.97 万元。预计 2012 年度接受关联方提供劳务、采购商品金额 130 万元，实际发生金额为 248.01 万元，报告期内关联方采购金额超过预计金额，但未超过经营班子审批权限。										
交易价格与市场参考价格差异较大的原因	交易价格与市场参考价格无较大差异。										

2、资产收购、出售发生的关联交易

关联方	关联关系	关联交易类型	关联交易内容	关联交易定价原则	转让资产的账面价值(万元)	转让资产的评估价值(万元)	市场公允价值(万元)	转让价格(万元)	关联交易结算方式	转让资产获得的收益(万元)	披露日期	披露索引
厦门美岁商业投资管理有限公司	同一控股股东	出售资产	出售厦门信达免税商场有限公司 65%股权	参考评估值	1,903.90	6,316.24		5,417.56	现金	5,601.84	2012 年 07 月 11 日	《厦门信达股份有限公司关于转让厦门信达免税商场有限公司 65%股权暨关联

												交易公告》公告编号：2012-34 详见巨潮资讯网
转让价格与账面价值或评估价值差异较大的原因				转让价格为评估价值扣除已分配的 2011 年度利润 13,825,808.82 元，按 65% 股权比例确定，不存在较大差异。								
对公司经营成果与财务状况的影响情况				本次股权转让对公司本年度归属于母公司净利润的影响为 5,601.84 万元。该项股权转让有助于公司回笼资金，集中资源发展核心产业。								

3、共同对外投资的重大关联交易

共同投资方	关联关系	共同投资定价原则	被投资企业的名称	被投资企业的主营业务	被投资企业的注册资本	被投资企业的总资产(万元)	被投资企业的净资产(万元)	被投资企业的净利润(万元)

4、关联债权债务往来

是否存在非经营性关联债权债务往来

√ 是 □ 否

关联方	关联关系	债权债务类型	形成原因	是否存在非经营性资金占用	期初余额(万元)	本期发生额(万元)	期末余额(万元)
厦门国贸控股有限公司	实际控制人	应付关联方债务	提供担保	否	121.67	83.3	204.97
厦门信息-信达总公司	控股股东	应付关联方债务	提供担保	否	68.64	68.07	136.71
关联债权债务对公司经营成果及财务状况的影响		对公司利润总额的影响为-341.68 万					

5、其他重大关联交易

报告期内发生的关联交易明细详见第十节“财务报告一九—5、关联方交易”。

重大关联交易临时报告披露网站相关查询

临时公告名称	临时公告披露日期	临时公告披露网站名称
厦门信达股份有限公司关于转让厦门信达免税商场有限公司 65% 股权暨关联交易公告	2012 年 07 月 11 日	巨潮资讯网
厦门信达股份有限公司 2012 年第二次临时股东大会决议公告	2012 年 08 月 01 日	巨潮资讯网

厦门信达股份有限公司关于转让厦门信达免税商场有限公司 65%股权的进展公告	2012 年 08 月 01 日	巨潮资讯网
---------------------------------------	------------------	-------

五、重大合同及其履行情况

1、托管、承包、租赁事项情况

(1) 托管情况

托管情况说明

无

为公司带来的损益达到公司报告期利润总额 10%以上的项目

适用 不适用

(2) 承包情况

承包情况说明

无

为公司带来的损益达到公司报告期利润总额 10%以上的项目

适用 不适用

(3) 租赁情况

租赁情况说明

(1) 本公司租出的房屋建筑物 2012 年末账面价值 8,552.17 万元，2012 年共取得租金收入 634.37 万元。

(2) 本公司的控股子公司厦门信达汽车销售服务有限公司、福建信田汽车有限公司、济南山和通达汽车有限公司、厦门信达诺汽车销售服务有限公司、厦门信达通宝汽车销售服务有限公司、厦门信达通瑞汽车销售服务有限公司、厦门信达北克汽车有限公司、厦门信达通福汽车销售服务有限公司采用经营租赁方式租入土地建设 4S 店展厅，2012 年支付租金共计 1,645.17 万元。

为公司带来的损益达到公司报告期利润总额 10%以上的项目

适用 不适用

2、担保情况

单位：万元

公司对外担保情况（不包括对子公司的担保）								
担保对象名称	担保额度 相关公告 披露日期	担保额 度	实际发生日 期（协议签署 日）	实际担保金 额	担保类型	担保期	是否履 行完毕	是否为 关联方 担保

								(是或否)
厦门信达通福汽车销售服务有限公司	2011年01月14日	1,200	2011年01月13日	720	连带责任保证	一年	否	否
厦门信达通福汽车销售服务有限公司	2011年12月14日					一年		否
报告期内审批的对外担保额度合计(A1)			1,200	报告期内对外担保实际发生额合计(A2)				720
报告期末已审批的对外担保额度合计(A3)			1,200	报告期末实际对外担保余额合计(A4)				720
公司对子公司的担保情况								
担保对象名称	担保额度相关公告披露日期	担保额度	实际发生日期(协议签署日)	实际担保金额	担保类型	担保期	是否履行完毕	是否为关联方担保(是或否)
福州信达诺汽车销售服务有限公司	2011年04月06日、2011年10月29日	2,400	2011年10月28日	2,400	连带责任保证	一年	是	否
厦门市信达安贸易有限公司	2011年04月06日	5,000	2011年12月01日	5,000	连带责任保证	一年	是	否
厦门市信达光电科技有限公司	2011年12月14日	3,000	2012年03月29日	3,000	连带责任保证	一年	否	否
厦门信达诺汽车销售服务有限公司	2011年04月06日	6,000	2011年12月01日	3,000	连带责任保证	一年	是	否
厦门信达汽车销售服务有限公司	2012年07月11日	3,100	2012年07月14日	3,100	连带责任保证	一年	否	否
厦门信达汽车销售服务有限公司	2011年12月14日	1,000	2011年11月12日	1,000	连带责任保证	一年	否	否
厦门信达通宝汽车销售服务有限公司	2011年12月14日	3,000	2012年03月28日	3,000	连带责任保证	一年	否	否
厦门信达通宝汽车销售服务有限公司	2011年12月14日	1,500	2012年03月10日	1,500	连带责任保证	一年	否	否
厦门信达物联科技有限公司	2012年10月27日	1,000	2012年11月06日	1,000	连带责任保证	一年	否	否
福州信达诺汽车销售服务有限公司	2011年12月14日	2,400		0	连带责任保证	一年		否
厦门市信达安贸易有限公司	2011年12月14日	5,000		0	连带责任保证	一年		否

厦门市信达光电科技有限公司	2011年12月14日	3,000		0	连带责任保证	一年		否
厦门信达诺汽车销售服务有限公司	2011年12月14日	1,000		0	连带责任保证	一年		否
厦门信达诺汽车销售服务有限公司	2011年12月14日	1,000		0	连带责任保证	一年		否
厦门信达诺汽车销售服务有限公司	2011年12月14日	3,000		0	连带责任保证	一年		否
厦门信达通宝汽车销售服务有限公司	2011年12月14日	2,000		0	连带责任保证	一年		否
三明信达通宝汽车销售服务有限公司	2011年12月14日	1,000		0	连带责任保证	一年		否
南平信达通宝汽车销售服务有限公司	2011年12月14日	1,000		0	连带责任保证	一年		否
厦门信达物联科技有限公司	2012年10月27日	1,000		0	连带责任保证	一年		否
报告期内审批对子公司担保额度合计 (B1)			33,000		报告期内对子公司担保实际发生额合计 (B2)			23,000
报告期末已审批的对子公司担保额度合计 (B3)			33,000		报告期末对子公司实际担保余额合计 (B4)			12,600
公司担保总额 (即前两大项的合计)								
报告期内审批担保额度合计 (A1+B1)			34,200		报告期内担保实际发生额合计 (A2+B2)			23,720
报告期末已审批的担保额度合计 (A3+B3)			34,200		报告期末实际担保余额合计 (A4+B4)			13,320
实际担保总额 (即 A4+B4) 占公司净资产的比例					16.37%			
其中:								
为股东、实际控制人及其关联方提供担保的金额 (C)					0			
直接或间接为资产负债率超过 70% 的被担保对象提供的债务担保金额 (D)					5,000			
担保总额超过净资产 50% 部分的金额 (E)					0			
上述三项担保金额合计 (C+D+E)					5,000			
未到期担保可能承担连带清偿责任说明				无				
违反规定程序对外提供担保的说明				无				

采用复合方式担保的具体情况说明

3、其他重大合同

合同订	合同订	合同涉	合同涉	评估机	评估基	定价原	交易价	是否关	关联关	截至报
-----	-----	-----	-----	-----	-----	-----	-----	-----	-----	-----

立公司 方名称	立对方 名称	及资产 的账面 价值(万 元)(如 有)	及资产 的评估 价值(万 元)(如 有)	构名称 (如有)	准日(如 有)	则	格(万 元)	联交易	系	告期末 的执行 情况
------------	-----------	----------------------------------	----------------------------------	-------------	------------	---	-----------	-----	---	------------------

六、聘任、解聘会计师事务所情况

现聘任的会计师事务所

境内会计师事务所名称	立信会计师事务所(特殊普通合伙)
境内会计师事务所报酬(万元)	85
境内会计师事务所审计服务的连续年限	4
境内会计师事务所注册会计师姓名	葛晓萍、陈振瑞

当期是否改聘会计师事务所

是 否

聘请内部控制审计会计师事务所、财务顾问或保荐人情况

适用 不适用

本年度聘请北京兴华会计师事务所有限责任公司为公司内部控制审计机构。报告期内，公司支付内部控制审计费用50万元。

七、监事会、独立董事(如适用)对会计师事务所本报告期“非标准审计报告”的说明

不适用

八、处罚及整改情况

名称/姓名	类型	原因	调查处罚类型	结论(如有)	披露日期	披露索引
-------	----	----	--------	--------	------	------

整改情况说明

董事、监事、高级管理人员、持股 5%以上的股东涉嫌违规买卖公司股票且公司已披露将收回涉嫌违规所得收益的情况

适用 不适用

九、年度报告披露后面临暂停上市和终止上市情况

不适用

十、其他重大事项的说明

事项	刊载的报刊名称及版面	刊载日期	刊载的互联网网站及检索路径
职工监事辞职公告	《证券时报》D24 版	2012 年02 月10 日	巨潮资讯网

关于增补职工监事的公告	《证券时报》D20 版	2012 年03 月02 日	巨潮资讯网
公司为控股子公司厦门信达通宝汽车销售服务有限公司提供担保的进展公告	《证券时报》B4 版	2012 年03 月10 日	巨潮资讯网
公司2011 年度第一期短期融资券兑付公告	《证券时报》D17 版	2012 年03 月14 日	巨潮资讯网
公司第八届董事会2012年度第一次会议决议公告	《证券时报》D20 版	2012 年03 月16 日	巨潮资讯网
关于公开挂牌转让芜湖鼎邦房地产开发有限公司45%股权的公告	《证券时报》D20 版	2012 年03 月16 日	巨潮资讯网
关于2012 年度购买银行理财产品的公告	《证券时报》D20 版	2012 年03 月16 日	巨潮资讯网
关于开展2012 年度远期外汇交易的公告	《证券时报》D20 版	2012 年03 月16 日	巨潮资讯网
2012 年度日常关联交易预计发生额的公告	《证券时报》D20 版	2012 年03 月16 日	巨潮资讯网
召开2012 年第一次临时股东大会的通知	《证券时报》D20 版	2012 年03 月16 日	巨潮资讯网
对外担保进展补充公告	《证券时报》D20 版	2012 年03 月16 日	巨潮资讯网
关于召开2012 年度第一次临时股东大会提示性公告	《证券时报》B40 版	2012 年03 月24 日	巨潮资讯网
公司2011 年度报告摘要	《证券时报》D84 版	2012 年03 月30 日	巨潮资讯网
公司第八届董事会2012年度第二次会议决议公告	《证券时报》D84 版	2012 年03 月30 日	巨潮资讯网
公司第七届监事会2012年度第一次会议决议公告	《证券时报》D84 版	2012 年03 月30 日	巨潮资讯网
计提资产减值准备及核销部分资产的公告	《证券时报》D84 版	2012 年03 月30 日	巨潮资讯网
关于召开2011 年度股东大会的通知	《证券时报》D84 版	2012 年03 月30 日	巨潮资讯网
公司关于参与投资担保公司的情况说明	《证券时报》B56 版	2012 年03 月31 日	巨潮资讯网
2012 年第一次临时股东大会决议公告	《证券时报》D29 版	2012 年04 月06 日	巨潮资讯网
公司2011 年度股东大会决议公告	《证券时报》D268 版	2012 年04 月24 日	巨潮资讯网
关于选举职工代表监事的公告	《证券时报》D268 版	2012 年04 月24 日	巨潮资讯网
2012 年第一季度报告	《证券时报》D89 版	2012 年04 月25 日	巨潮资讯网
公司第八届董事会2012年度第三次会议决议公告	《证券时报》D89 版	2012 年04 月25 日	巨潮资讯网
计提资产减值准备及核销部分资产的公告	《证券时报》D89 版	2012 年04 月25 日	巨潮资讯网
公司第八届监事会2012年度第一次会议决议公告	《证券时报》D89 版	2012 年04 月25 日	巨潮资讯网
公司2012 年度第一期短期融资券发行公告	《证券时报》D9 版	2012 年06 月07 日	巨潮资讯网
公司2012 年度第一期短期融资券发行情况公告	《证券时报》D29 版	2012 年06 月12 日	巨潮资讯网
公司2011 年度权益分派实施公告	《证券时报》D20 版	2012 年06 月13 日	巨潮资讯网
公司公开挂牌转让芜湖鼎邦房地产开发有限公司45%股权的进展公告	《证券时报》D16 版	2012 年06 月28 日	巨潮资讯网
公司对外担保进展公告	《证券时报》D5 版	2012 年07 月05 日	巨潮资讯网
公司第八届董事会2012年度第四次会议决议公告	《证券时报》D5 版	2012 年07 月05 日	巨潮资讯网
公司第八届董事会2012年度第五次会议决议公告	《证券时报》D4 版	2012 年07 月11 日	巨潮资讯网
公司对外担保公告	《证券时报》D4 版	2012 年07 月11 日	巨潮资讯网
公司关于转让厦门信达免税商场有限公司65%股权暨关联交易公告	《证券时报》D4 版	2012 年07 月11 日	巨潮资讯网
公司关于召开2012年第二次临时股东大会的通知	《证券时报》D4 版	2012 年07 月11 日	巨潮资讯网
公司关于召开2012年第二次临时股东大会的提示	《证券时报》B12 版	2012 年07 月28 日	巨潮资讯网

性公告			
公司2012年第二次临时股东大会决议公告	《证券时报》D37 版	2012 年08 月01 日	巨潮资讯网
公司关于转让厦门信达免税商场有限公司65%股权的进展公告	《证券时报》D37 版	2012 年08 月01 日	巨潮资讯网
公司第八届董事会2012年度第六次会议决议公告	《证券时报》D89 版	2012 年08 月17 日	巨潮资讯网
公司2012半年度报告摘要	《证券时报》D89 版	2012 年08 月17 日	巨潮资讯网
公司诉讼事项公告	《证券时报》D89 版	2012 年08 月17 日	巨潮资讯网
公司第八届监事会2012年度第二次会议决议公告	《证券时报》D89 版	2012 年08 月17 日	巨潮资讯网
公司诉讼事项公告	《证券时报》D16 版	2012 年08 月31 日	巨潮资讯网
公司第八届董事会2012年度第七次会议决议公告	《证券时报》D53 版	2012 年09 月28 日	巨潮资讯网
公司诉讼事项进展公告	《证券时报》B17 版	2012 年10 月13 日	巨潮资讯网
公司第八届董事会2012年度第八次会议决议公告	《证券时报》B93 版	2012 年10 月27 日	巨潮资讯网
公司第八届监事会2012年度第三次会议决议公告	《证券时报》B93 版	2012 年10 月27 日	巨潮资讯网
公司2012第三季度报告	《证券时报》B93 版	2012 年10 月27 日	巨潮资讯网
公司对外担保公告	《证券时报》B93 版	2012 年10 月27 日	巨潮资讯网
公司单独计提资产减值准备的公告	《证券时报》B93 版	2012 年10 月27 日	巨潮资讯网
公司第八届董事会2012年度第九次会议决议公告	《证券时报》D17 版	2012 年11 月01 日	巨潮资讯网
公司关于公开挂牌转让衡阳鑫星河房地产开发有限公司42%股权的公告	《证券时报》D17 版	2012 年11 月01 日	巨潮资讯网
公司对外投资公告	《证券时报》D17 版	2012 年11 月01 日	巨潮资讯网
公司关于召开2012年第三次临时股东大会通知	《证券时报》D17 版	2012 年11 月01 日	巨潮资讯网
公司2012年第三次临时股东大会决议公告	《证券时报》B4 版	2012 年11 月17 日	巨潮资讯网
公司第八届董事会2012年度第十次会议决议公告	《证券时报》B4 版	2012 年11 月17 日	巨潮资讯网
公司关于公开挂牌转让衡阳鑫星河房地产开发有限公司42%股权的进展公告	《证券时报》D16 版	2012 年12 月11 日	巨潮资讯网
公司第八届董事会2012年度第十一次会议决议公告	《证券时报》D25 版	2012 年12 月20 日	巨潮资讯网
公司关于2013年度购买银行理财产品的公告	《证券时报》D25 版	2012 年12 月20 日	巨潮资讯网
公司关于2013年度远期外汇交易的公告	《证券时报》D25 版	2012 年12 月20 日	巨潮资讯网
公司关于2013年度公司为控股子公司向金融机构申请授信额度提供担保的公告	《证券时报》D25 版	2012 年12 月20 日	巨潮资讯网
公司关于申请办理应收账款无追索权保理业务的公告	《证券时报》D25 版	2012 年12 月20 日	巨潮资讯网
公司关于召开2013年第一次临时股东大会通知	《证券时报》D25 版	2012 年12 月20 日	巨潮资讯网
公司第八届监事会2012年度第四次会议决议公告	《证券时报》D25 版	2012 年12 月20 日	巨潮资讯网
公司关于发行非公开定向融资工具的公告	《证券时报》D25 版	2012 年12 月20 日	巨潮资讯网

十一、公司子公司重要事项

不适用

十二、公司发行公司债券的情况

2012年3月23日，公司2011年度第一期短期融资券到期兑付。

2012年4月23日，公司2011年度股东大会审议通过《关于发行规模不超过3亿元人民币短期融资券的议案》。

2012年6月7日，公司发行2012年度第一期短期融资券3亿元人民币。

第六节 股份变动及股东情况

一、股份变动情况

	本次变动前		本次变动增减（+，-）					本次变动后	
	数量（股）	比例（%）	发行新股	送股	公积金转股	其他	小计	数量（股）	比例（%）
一、有限售条件股份	5,062	0%						5,062	0%
2、国有法人持股	0	0%						0	0%
5、高管股份	5,062	0%						5,062	0%
二、无限售条件股份	240,244,938	100%						240,244,938	100%
1、人民币普通股	240,244,938	100%						240,244,938	100%
三、股份总数	240,250,000	100%						240,250,000	100%

股份变动的原因

股份变动的批准情况

适用 不适用

股份变动的过户情况

无

股份变动对最近一年和最近一期基本每股收益和稀释每股收益、归属于公司普通股股东的每股净资产等财务指标的影响

适用 不适用

公司认为必要或证券监管机构要求披露的其他内容

不适用

二、股东和实际控制人情况

1、公司股东数量及持股情况

单位：股

报告期股东总数	50,320	年度报告披露日前第 5 个交易日末股东总数	49,938					
持股 5%以上的股东持股情况								
股东名称	股东性质	持股比例（%）	报告期末持股数量	报告期内增减变动情况	持有有限售条件的股份数量	持有无限售条件的股份数量	质押或冻结情况	
							股份状态	数量
厦门信息一信	国有法人	28.2%	67,750,000			67,750,000		

达总公司								
厦门国贸控股有限公司	国有法人	1.8%	4,332,691			4,332,691		
国泰君安证券股份有限公司客户信用交易担保证券账户	其他	0.85%	2,051,475			2,051,475		
李德新	境内自然人	0.6%	1,435,032			1,435,032		
郑传炜	境内自然人	0.36%	867,980			867,980		
中融国际信托有限公司—08融新 83 号	境内非国有法人	0.35%	846,189			846,189		
迈科期货经纪有限公司	境内非国有法人	0.28%	675,749			675,749		
白志军	境内自然人	0.28%	666,243			666,243		
神州学人集团股份有限公司	境内非国有法人	0.22%	529,500			529,500		
陈建惠	境内自然人	0.21%	500,000			500,000		
战略投资者或一般法人因配售新股成为前 10 名股东的情况（如有）	无							
上述股东关联关系或一致行动的说明	<p>厦门信息—信达总公司、厦门国贸控股有限公司代表国家持有股份，持有的本公司股份无质押和冻结情况。厦门信息—信达总公司是厦门国贸控股有限公司的全资子公司，故厦门信息—信达总公司与厦门国贸控股有限公司存在关联关系，与其他 8 名股东之间不存在关联关系，也不属于《上市公司收购管理办法》中规定的一致行动人；未知第 3-10 名股东之间是否存在关联关系及是否属于《上市公司收购管理办法》中规定的一致行动人。未知前十名无限售条件股东 3-10 名股东之间是否存在关联关系。</p>							
前 10 名无限售条件股东持股情况								
股东名称	年末持有无限售条件股份数量	股份种类						
		股份种类	数量					
厦门信息—信达总公司	67,750,000	人民币普通股	67,750,000					
厦门国贸控股有限公司	4,332,691	人民币普通股	4,332,691					
国泰君安证券股份有限公司客户信用交易担保证券账户	2,051,475	人民币普通股	2,051,475					

李德新	1,435,032	人民币普通股	1,435,032
郑传炜	867,980	人民币普通股	867,980
中融国际信托有限公司—08融新 83 号	846,189	人民币普通股	846,189
迈科期货经纪有限公司	675,749	人民币普通股	675,749
白志军	666,243	人民币普通股	666,243
神州学人集团股份有限公司	529,500	人民币普通股	529,500
陈建惠	500,000	人民币普通股	500,000
前 10 名无限售流通股股东之间，以及前 10 名无限售流通股股东和前 10 名股东之间关联关系或一致行动的说明	厦门信息—信达总公司、厦门国贸控股有限公司代表国家持有股份，持有的本公司股份无质押和冻结情况。厦门信息—信达总公司是厦门国贸控股有限公司的全资子公司，故厦门信息—信达总公司与厦门国贸控股有限公司存在关联关系，与其他 8 名股东之间不存在关联关系，也不属于《上市公司收购管理办法》中规定的一致行动人；未知第 3-10 名股东之间是否存在关联关系及是否属于《上市公司收购管理办法》中规定的一致行动人。未知前十名无限售条件股东 3-10 名股东之间是否存在关联关系。		

2、公司控股股东情况

法人

控股股东名称	法定代表人/单位负责人	成立日期	组织机构代码	注册资本	主要经营业务
厦门信息—信达总公司	王燕惠	1984 年 05 月 23 日	15498534-0	2111 万元人民币	1、经营、管理授权范围内的国有资产；2、其他法律、法规规定未禁止或规定需经审批的项目，自主选择经营项目，开展经营活动。（以上经营范围涉及许可经营项目的，应在取得有关部门的许可后方可经营。）
经营成果、财务状况、现金流和未来发展策略等	厦门信息—信达总公司主要经营、管理授权内的国有资产，不从事具体的经营活动。2012 年，财务指标良性，资产状况健康。现金流与企业发展相匹配。重点推进所管理企业实施深耕核心产业、扩大新兴产业规模的发展战略。				
控股股东报告期内控股和参股的其他境内外上市公司的股权情况	持有兴业证券（股票代码：601377.SH）0.002%股权				

报告期控股股东变更

适用 不适用

3、公司实际控制人情况

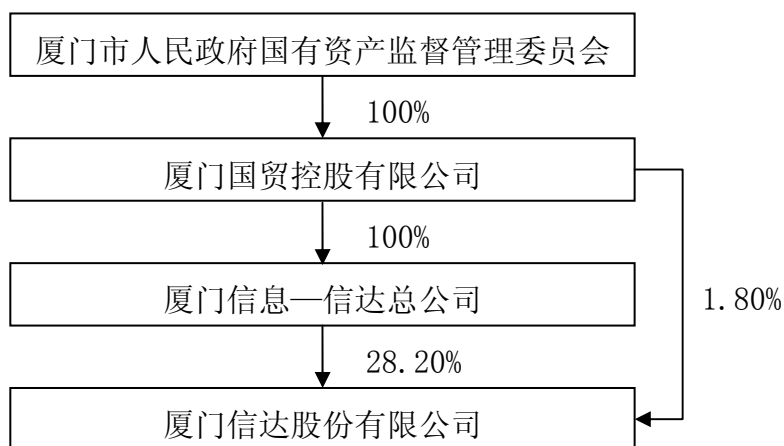
法人

实际控制人名称	法定代表人/单位负责人	成立日期	组织机构代码	注册资本	主要经营业务
厦门国贸控股有限公司	何福龙	1995 年 08 月 31 日	26014749-8	10 亿元人民币	1、经营、管理授权范围内的国有资产；2、其他法律、法规规定未禁止或规定需经审批的项目，自主选择经营项目，开展经营活动。（以上经营范围涉及许可经营项目的，应在取得有关部门的许可后方可经营。）
经营成果、财务状况、现金流和未来发展策略等	2012 年，厦门国贸控股有限公司排行“2012 中国企业 500 强”第 161 名，“2012 中国对外贸易 500 强企业”第 74 位，“2012 年中国服务业企业”第 54 名。现金流与企业发展相匹配。大力实施“五大工程”发展战略：1、转型升级优化工程；2、重点项目推进工程；3、管理提升创新工程；4、幸福企业建设工程；5、党建工作提升工程。				
实际控制人报告期内控制的其他境内外上市公司的股权情况	直接和间接持有厦门国贸（股票代码：600755）30.70%股权。				

报告期实际控制人变更

适用 不适用

公司与实际控制人之间的产权及控制关系的方框图



实际控制人通过信托或其他资产管理方式控制公司

适用 不适用

4、其他持股在 10%以上的法人股东

法人股东名称	法定代表人/单位负责人	成立日期	组织机构代码	注册资本	主要经营业务或管理活动

三、公司股东及其一致行动人在报告期提出或实施股份增持计划的情况

股东名称/一致行动人姓名	计划增持股份数量	计划增持股份比例 (%)	实际增持股份数量	实际增持股份比例 (%)	股份增持计划初次披露日期	股份增持计划实施结束披露日期

其他情况说明

第七节 董事、监事、高级管理人员和员工情况

一、董事、监事和高级管理人员持股变动

姓名	职务	任职状态	性别	年龄	任期起始日期	任期终止日期	期初持股数 (股)	本期增持股份数量 (股)	本期减持股份数量 (股)	期末持股数 (股)
周昆山	董事长	现任	男	59	2011年04月26日	2014年04月26日	6,750	0	0	6,750
杜少华	董事、总经理	现任	男	51	2011年04月26日	2014年04月26日	0	0	0	0
欧阳哲	董事、常务副总经理	现任	男	36	2011年04月26日	2014年04月26日	0	0	0	0
黄立红	董事、副总经理	现任	男	54	2011年04月26日	2014年04月26日	0	0	0	0
王燕惠	董事	现任	女	48	2011年04月26日	2014年04月26日	0	0	0	0
卢永华	独立董事	现任	男	58	2011年04月26日	2014年04月26日	0	0	0	0
苏伟斌	独立董事	现任	男	41	2011年04月26日	2014年04月26日	0	0	0	0
陈 芃	独立董事	现任	女	41	2011年04月26日	2014年04月26日	0	0	0	0
史林	监事	现任	男	46	2012年04月23日	2015年04月23日	0	0	0	0
王培安	监事	现任	男	55	2012年04月23日	2015年04月23日	0	0	0	0
吕万芝	监事	现任	女	40	2012年04月20日	2015年04月23日	0	0	0	0
何春平	监事	现任	女	36	2012年04月20日	2015年04月23日	0	0	0	0
薛慧敏	副总经理、财务总监	现任	女	48	2012年03月15日	2014年04月26日	0	0	0	0
江 浩	信息产业技术总监	现任	男	59	2011年04月26日	2014年04月26日	0	0	0	0
范 丹	董事会秘书	现任	女	39	2011年04月26日	2014年04月26日	0	0	0	0
张洁民	董事	离任	男	48	2011年04月26日	2012年12月19日	0	0	0	0
高成勇	监事会主席	离任	男	60	2012年04月23日	2012年12月19日	0	0	0	0
徐秋琴	监事	离任	女	52	2009年05月20日	2012年04月23日	0	0	0	0
杨周玉	监事	离任	女	36	2009年05月20日	2012年02月09日	0	0	0	0

杨炳水	财务总监	离任	男	60	2011年04月26日	2012年11月16日	0	0	0	0
合计	--	--	--	--	--	--	6,750	0	0	6,750

二、任职情况

公司现任董事、监事、高级管理人员最近 5 年的主要工作经历

周昆山 董事长 任厦门信达股份有限公司董事长，信达诺国际有限公司董事长，厦门信达电子有限公司董事长，厦门信达物联科技有限公司董事长，厦门信达光电科技有限公司董事长，漳州信达诺房地产开发有限公司董事长，淮南信达房地产开发有限公司董事长，衡阳鑫星河房地产开发有限公司董事长。历任厦门信达房地产开发有限公司董事长，江西信达电子有限公司董事长。

杜少华 董事 任厦门信达股份有限公司总经理，香港信达诺有限公司董事长，广西钟山县金达有色金属有限公司董事长，厦门信达北克汽车有限公司董事长，厦门信达通宝汽车销售服务有限公司董事长，厦门信达房地产开发有限公司董事长，丹阳信达房地产开发有限公司董事长。历任厦门信达股份有限公司常务副总经理，厦门市信达安贸易有限公司董事长，南平信达通宝汽车销售服务有限公司董事长，厦门信达美克汽车有限公司董事长，厦门信达免税商场有限公司董事长，厦门信达汽车销售服务有限公司董事长，厦门信达诺汽车销售服务有限公司董事长，福州信达诺汽车销售服务有限公司董事长。

欧阳哲 董事 任厦门信达股份有限公司常务副总经理，厦门信达股份有限公司外贸分公司总经理，上海信达诺国际贸易有限公司董事长，上海信达诺有限公司董事长、信达（厦门）石油有限公司董事长，厦门市信达安贸易有限公司董事长，厦门信达汽车销售服务有限公司董事长，厦门信达诺汽车销售服务有限公司董事长，福州信达诺汽车销售服务有限公司董事长，福建信田汽车有限公司董事长，济南山和通达汽车有限公司董事长，福清信达通宝汽车销售服务有限公司董事长，芜湖信达贸易有限公司董事长，香港信达诺有限公司总经理。历任厦门信达股份有限公司副总经理，厦门国贸集团股份有限公司贸易事业部总经理助理兼金属一部总经理、福建三钢国贸有限公司总经理，厦门信达免税商场有限公司董事长，三明信达通宝汽车销售服务有限公司董事长。

王燕惠 董事 任厦门信达股份有限公司董事，厦门国贸控股有限公司副总经理，厦门信息一信达总公司董事长，厦门国贸集团股份有限公司董事，厦门宝达投资管理有限公司董事长，厦门美岁商业投资管理有限公司董事长，中国厦门国际经济技术合作公司董事，福建经贸集团公司副董事长，厦门恒一创业投资管理有限公司董事，厦门国贸实业有限公司董事，恒一（香港）有限公司董事，厦门天竺山旅游景区投资管理有限公司董事，厦门闽台轮渡有限公司董事，厦门市软件信息产业创业投资有限公司董事。

黄立红 董事 任厦门信达股份有限公司副总经理，丹阳信达房地产开发有限公司监事会主席，厦门市信达光电科技有限公司监事会主席。

卢永华 独立董事 任厦门大学会计系教授，漳州片仔癀药业股份有限公司独立董事、厦门建筑科研集团股份有限公司独立董事，易联众信息技术股份有限公司独立董事，厦门合兴包装印刷股份有限公司独立董事。

陈 芑 独立董事 任厦门大学资产经营有限公司财务总监，福建安井食品股份有限公司独立董事。

历任厦门大学国际会议管理有限公司董事。

苏伟斌 独立董事 任福建天衡联合律师事务所合伙律师。

史林 监事 任厦门国贸控股有限公司预算部经理、财务部经理，厦门国贸物业管理有限公司监事，厦门宝达投资管理有限公司监事，中国厦门国际经济技术合作公司监事，厦门国贸实业有限公司监事，唐山中红普林塑胶有限公司监事，港中旅（厦门）国贸旅行社有限公司监事。历任港中旅（厦门）国贸旅行社有限公司财务总监，厦门国贸控股有限公司内控审计部经理、监事。

吕万芝 监事 历任厦门信达股份有限公司纪检副书记、党办主任、工会副主席。

何春平 监事 任厦门信达股份有限公司人力资源部副主任。历任厦门信达网络科技有限公司行政部经理，厦门信达股份有限公司外贸分公司行政部，厦门信达股份有限公司人力资源部主办。

王培安 监事 任厦门信达股份公司外贸分公司部门经理。

薛慧敏 财务总监 任厦门信达股份有限公司副总经理。历任厦门国贸控股有限公司资金部经理，厦门国贸控股有限公司财务部经理。

江浩 信息产业技术总监 历任厦门信达股份有限公司董事。

范丹 董事会秘书 任厦门信达股份有限公司董事会秘书。

在股东单位任职情况

√ 适用 □ 不适用

任职人员姓名	股东单位名称	在股东单位担任的职务	任期起始日期	任期终止日期	在股东单位是否领取报酬津贴
周昆山	厦门信息-信达总公司	副董事长	1999年11月29日		否
	厦门国贸控股有限公司	副董事长	2006年05月25日		否
杜少华	厦门信息-信达总公司	董事	2011年09月21日		否
	厦门国贸控股有限公司	董事	2011年11月07日		否
欧阳哲	厦门国贸控股有限公司	董事	2011年11月07日		否
王燕惠	厦门国贸控股有限公司	副总经理	2006年05月25日		是
	厦门信息-信达总公司	董事长	2012年05月28日		否
史林	厦门国贸控股有限公司	预算部经理	2006年05月25日		是
		内控审计部经理	2012年04月25日	2013年01月04日	是
		监事	2012年04月25日	2013年02月06日	是
在股东单位任职情况的说明	史林先生自2013年1月4日起任厦门国贸控股有限公司财务部经理。				

在其他单位任职情况

√ 适用 □ 不适用

任职人员姓名	其他单位名称	在其他单位担任的	任期起始日期	任期终止日期	在其他单位是否领取报酬津贴

		职务			
周昆山	信达诺国际有限公司	董事长	1999 年 06 月 28 日		否
	厦门信达电子有限公司	董事长	1999 年 12 月 25 日		否
	厦门信达物联科技有限公司	董事长	2005 年 12 月 22 日		否
	厦门信达光电科技有限公司	董事长	2007 年 11 月 05 日		否
	漳州信达诺房地产开发有限公司	董事长	2003 年 07 月 16 日		否
	淮南信达房地产开发有限公司	董事长	2005 年 08 月 17 日		否
	衡阳鑫星河房地产开发有限公司	董事长	2003 年 04 月 03 日		否
杜少华	香港信达诺有限公司	董事长	2011 年 07 月 21 日		否
	广西钟山县金达有色金属有限公司	董事长	2006 年 12 月 05 日		否
	厦门信达北克汽车有限公司	董事长	2007 年 07 月 18 日		否
	厦门信达通宝汽车销售服务有限公司	董事长	2008 年 11 月 10 日		否
	厦门信达房地产开发有限公司	董事长	2011 年 10 月 31 日		否
	丹阳信达房地产开发有限公司	董事长	2010 年 04 月 15 日		否
欧阳哲	厦门信达股份有限公司外贸分公司	总经理	2009 年 12 月 23 日		否
	上海信达诺国际贸易有限公司	董事长	2011 年 11 月 24 日		否
	上海信达诺有限公司	董事长	2012 年 03 月 22 日		否
	信达（厦门）石油有限公司	董事长	2011 年 01 月 14 日		否
	厦门市信达安贸易有限公司	董事长	2011 年 04 月 25 日		否
	厦门信达汽车销售服务有限公司	董事长	2010 年 06 月 23 日		否
	厦门信达诺汽车销售服务有限公司	董事长	2010 年 07 月 13 日		否
	福州信达诺汽车销售服务有限公司	董事长	2011 年 01 月 11 日		否
	福建信田汽车有限公司	董事长	2010 年 04 月 14 日		否
	济南山和通达汽车有限公司	董事长	2010 年 04 月 22 日		否
	福清信达通宝汽车销售服务有限公司	董事长	2011 年 06 月 23 日		否
	芜湖信达贸易有限公司	董事长	2011 年 04 月 14 日		否
	香港信达诺有限公司	总经理	2011 年 07 月 21 日		否
黄立红	丹阳信达房地产开发有限公司	监事会主席	2010 年 04 月 15 日		否
	厦门市信达光电科技有限公司	监事会主	2007 年 11 月 05 日		否

		席			
王燕惠	厦门国贸集团股份有限公司	董事	2000 年 05 月 16 日		否
	中国厦门国际经济技术合作公司	董事	2011 年 08 月 19 日		否
	厦门宝达投资管理有限公司	董事长	2011 年 04 月 20 日		否
	恒一（香港）有限公司董事	董事	2010 年 06 月 02 日		否
	厦门天竺山旅游风景区投资管理 有限公司	董事	2010 年 09 月 02 日		否
	厦门国贸实业有限公司	董事	2010 年 08 月 11 日		否
	厦门闽台轮渡有限公司	监事会主 席	2010 年 01 月 08 日	2013 年 02 月 06 日	否
	厦门美岁商业投资管理有限公司	董事长	2011 年 07 月 22 日		否
	福建厦门经贸集团有限公司	副董事长	2008 年 03 月 20 日		否
	厦门市软件信息产业创业投资有 限公司	董事	2012 年 04 月 18 日		否
厦门恒一创业投资管理有限公司	董事	2011 年 11 月 23 日		否	
卢永华	厦门大学会计系	教授	2000 年 12 月 31 日		是
	漳州片仔癀药业股份有限公司	独立董事	2008 年 08 月 21 日		是
	厦门建筑科研集团有限公司	独立董事	2007 年 11 月 27 日		是
	易联众信息技术有限公司	独立董事	2009 年 07 月 30 日		是
陈 芑	厦门大学资产经营有限公司	财务总监	2002 年 11 月 29 日		是
	福建安井食品股份有限公司	独立董事	2011 年 02 月 25 日		是
苏伟斌	福建天衡联合律师事务所	合伙律师	2002 年 01 月 01 日		是
史林	厦门国贸物业管理有限公司	监事	2012 年 03 月 21 日		否
	厦门宝达投资管理有限公司	监事	2012 年 03 月 21 日		否
	中国厦门国际经济技术合作公司	监事	2012 年 03 月 21 日		否
	厦门国贸实业有限公司	监事	2010 年 08 月 11 日		否
	唐山中红普林塑胶有限公司	监事	2010 年 12 月 22 日		否
	港中旅（厦门）国贸旅行社有限公 司	监事	2012 年 05 月 02 日		否
在其他 单位任 职情况 的说明	王燕惠女士自 2013 年 2 月 6 日任厦门闽台轮渡有限公司董事；卢永华先生自 2013 年 2 月 18 日任 厦门合兴包装印刷股份有限公司独立董事。				

三、董事、监事、高级管理人员报酬情况

董事、监事、高级管理人员报酬的决策程序、确定依据、实际支付情况

董事、监事、高级管理人员报酬的决策程序	1、公司董事、监事的薪酬由股东大会决定；2、公司高级管理人员的薪酬由董事会薪酬与考核委员会按绩效评价标准和有关程序，对高级管理人员进行绩效评价，根据绩效评价结果及薪酬管理制度提出高级管理人员薪酬分配方案，报公司董事会审议通过。
董事、监事、高级管理人员报酬确定依据	1、公司董事、监事报酬按照股东大会审议通过的标准执行；2、高级管理人员报酬根据公司《高管人员薪酬与绩效管理制度》、《高管人员薪酬与绩效管理实施细则》及董事会审议通过的当年度高管绩效考核办法确定。
董事、监事和高级管理人员报酬的实际支付情况	报告期末，每位现任及报告期内离任董事、监事和高级管理人员在报告期内分别从公司及其股东单位获得的报酬总额详见下表；全体董事、监事和高级管理人员从公司获得的报酬合计 563.88 万元。

公司报告期内董事、监事和高级管理人员报酬情况

姓名	职务	性别	年龄	任职状态	从公司获得的报酬总额 (万元)	从股东单位获得的报酬 总额(万元)	报告期末实际 所得报酬 (万元)
周昆山	董事长	男	59	现任	96.03	0.00	96.03
杜少华	董事、总经理	男	51	现任	90.20	0.00	90.20
欧阳哲	董事、常务副总经理	男	36	现任	73.05	0.00	73.05
黄立红	董事、副总经理	男	54	现任	66.23	0.00	66.23
王燕惠	董事	女	48	现任	0.00	83.63	83.63
卢永华	独立董事	男	58	现任	5.70	0.00	5.70
苏伟斌	独立董事	男	41	现任	5.70	0.00	5.70
陈 芃	独立董事	女	41	现任	5.70	0.00	5.70
史林	监事	男	46	现任	0.00	44.25	44.25
王培安	监事	男	55	现任	17.40	0.00	17.40
吕万芝	监事	女	40	现任	10.37	0.00	10.37
何春平	监事	女	36	现任	13.85	0.00	13.85
薛慧敏	副总经理、财务总监	女	48	现任	47.74	26.19	73.93
江 浩	信息产业技术总监	男	59	现任	12.58	0.00	12.58
范 丹	董事会秘书	女	39	现任	52.84	0.00	52.84

张洁民	董事	男	48	离任	0.00	25.40	25.40
高成勇	监事会主席	男	60	离任	0.00	83.63	83.63
徐秋琴	监事	女	52	离任	0.00	25.53	25.53
杨周玉	监事	女	36	离任	0.67	0.00	0.67
杨炳水	财务总监	男	60	离任	65.82	0.00	65.82
合计	--	--	--	--	563.88	288.63	852.51

公司董事、监事、高级管理人员报告期内被授予的股权激励情况

适用 不适用

四、公司董事、监事、高级管理人员离职和解聘情况

姓名	担任的职务	类型	日期	原因
杨周玉	职工监事	离职	2012年02月09日	辞职
徐秋琴	监事	离职	2012年04月23日	监事会换届选举
杨炳水	财务总监	离职	2012年11月16日	退休
张洁民	董事	离职	2012年12月19日	工作调整
高成勇	监事	离职	2012年12月19日	退休

五、报告期核心技术团队或关键技术人员变动情况（非董事、监事、高级管理人员）

报告期内，公司核心技术团队或关键技术人员未发生重大变动。

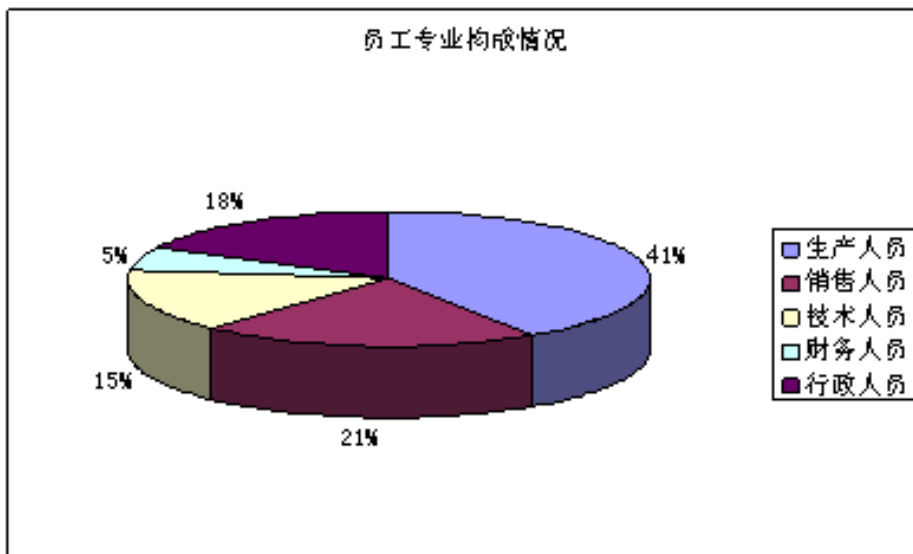
六、公司员工情况

（一）员工数量

截止 2012 年 12 月 31 日，公司在册各类员工总数为 2237 人。

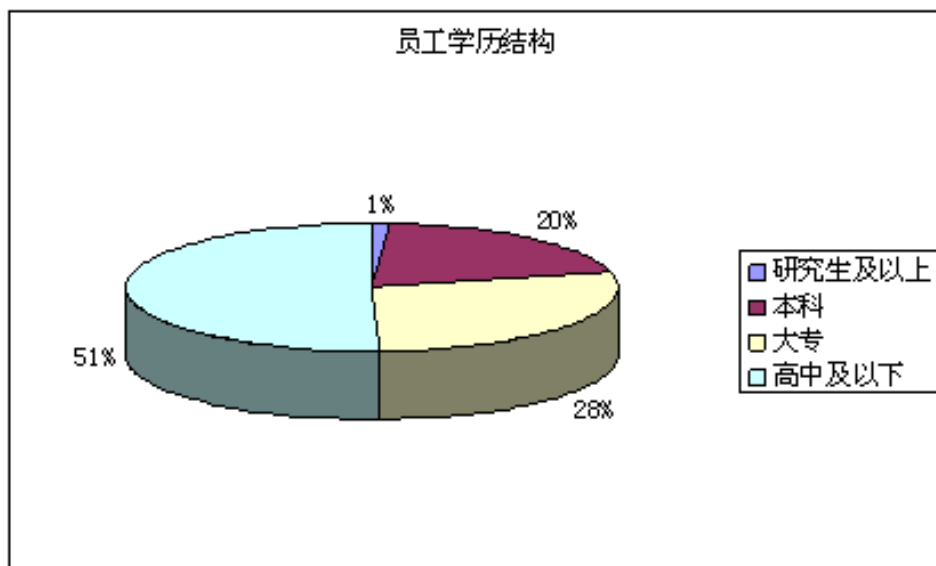
（二）专业构成

专业构成	人数	比例
生产人员	913	41%
销售人员	473	21%
技术人员	336	15%
财务人员	121	5%
行政人员	394	18%



(三) 教育程度

学历结构	人数	比例
研究生及以上	23	1%
本科	448	20%
大专	635	28%
高中及以下	1131	51%



(四) 员工薪酬政策

公司根据《劳动法》、《公司法》及其相关法律、法规，结合公司战略规划，遵循市场人力资源配置与用人需求相互动、岗位职责与岗位技能相匹配、经营指标与工作质量考核相结合及参考市场物价浮动的原则，建立了岗位工资制，制定了《薪酬管理办法》。公司高管人员实行年薪制。

（五）培训计划

公司建立了二级员工培训体系，一级为公司人力资源部为持续、系统地进行员工、干部队伍建设所做的公共培训工作，如新进员工集中培训机制、公司骨干及后备人员参加工商管理研究生班学习机制、年中大型集中公共课程培训机制、内部讲师培训机制等等；二级为各投资企业以开发潜能、提升技能为重点的员工从业素质培训机制。公司通过二级培训机制，提高各岗位员工管理理念、职业技能与职业素质，提升员工队伍整体竞争力，为公司经营目标的实现打下良好基础。

（六）报告期内公司需承担费用的离退休职工人数：6 人。

第八节 公司治理

一、公司治理的基本状况

报告期内，公司严格按照《公司法》、《证券法》、《股票上市规则》、《上市公司规范运作指引》等规范性文件的要求，进一步修订并完善了公司的各项规章制度，健全公司法人治理结构，提高规范运作水平，提升公司治理质量。

根据中国证监会的有关要求，公司开展了内部控制体系建设，完善内部约束机制和责任追究机制。公司构建了股东大会、董事会、监事会及管理层“三会一层”的法人治理结构，责权分明、各司其职、制衡有效、协调运作。董事会下设的各专门委员会运作良好；董事、监事、高管人员勤勉尽责，独立董事恪尽职守，维护全体股东特别是中小股东的利益。公司认真履行信息披露义务，使广大投资者能公平、及时地获得信息；重视投资者关系管理工作，充分利用公司网站、深圳证券交易所“互动易”等平台，积极与投资者沟通，充分尊重和维护投资者的合法权益。

公司法人治理的实际情况与中国证监会发布的有关上市公司治理的规范性文件要求一致。

报告期内建立、修订的各项制度情况

序号	制度名称	审议通过该制度的会议	披露媒体	披露时间
1	《证券投资管理制度》	第八届董事会2012年度第一次会议	巨潮资讯网	2012年3月16日
2	修订《公司章程》	2012年第二次临时股东大会	巨潮资讯网	2012年8月1日
3	《债务融资工具信息披露管理制度》	第八届董事会2012年度第七次会议	巨潮资讯网	2012年9月28日
4	《厦门信达股份有限公司内幕信息登记备案制度》全面修订为《厦门信达股份有限公司内幕信息知情人登记管理制度》	第八届董事会2012年度第十一次会议	巨潮资讯网	2012年12月20日

公司治理与《公司法》和中国证监会相关规定的要求是否存在差异

是 否

公司治理与《公司法》和中国证监会相关规定的要求不存在差异。

公司治理专项活动开展情况以及内幕信息知情人登记管理制度的制定、实施情况

根据证监会《关于上市公司建立内幕信息知情人登记管理制度的规定》、深交所《信息披露业务备忘录第 34 号内幕信息知情人员登记管理事项》及相关法律法规的要求，为进一步规范公司内幕信息管理，公司全面修订了《厦门信达股份有限公司内幕信息知情人登记管理制度》，明确规定了内幕信息的范围、保密义务及违约责任等，形成了防范内幕交易的制度性约束，经 2012 年 12 月 19 日第八届董事会 2012 年度第十一次会议审议通过。报告期内，公司组织董事、监事、高级管理人员及相关人员参加了防控内幕交

易的专项学习。严格执行《内幕信息知情人登记管理制度》和《外部信息使用人制度》的规定，严控内幕信息流转、传播，做好内幕信息知情人的登记工作。未发现内幕信息知情人在敏感时期买卖本公司股票的情况，且不存在公司及相关人员因内幕信息知情人登记管理制度执行或涉嫌内幕交易被监管部门采取监管措施及行政处罚的情况。

报告期内，公司根据制定的《内部控制规范实施工作方案》，开展内部控制体系建设工作。厦门证监局对公司在 2011 年度巡检过程中发现的问题进行“回头看”检查，公司已对相关问题落实整改，并将进一步提高规范运作水平，降低经营风险。

二、报告期内召开的年度股东大会和临时股东大会的有关情况

1、本报告期年度股东大会情况

会议届次	召开日期	会议议案名称	决议情况	披露日期	披露索引
2011 年度股东大会	2012 年 04 月 23 日	1、公司 2011 年度董事会报告； 2、公司 2011 年年度报告及年度报告摘要； 3、公司 2011 年度监事会报告； 4、公司 2011 年年度财务决算报告； 5、公司 2011 年度利润分配方案； 6、公司续聘 2012 年度财务审计机构及支付 2011 年报酬的议案； 7、公司 2011 年下半年单独计提资产减值准备的议案； 8、关于发行规模不超过 3 亿元人民币短期融资券的议案； 9、关于调整独立董事津贴的议案； 10、选举高成勇先生为公司第八届监事会监事的议案； 11、选举史林先生为公司第八届监事会监事的议案； 12、选举王培安先生为公司第八届监事会监事的议案。	本次股东大会议案全部审议通过	2012 年 04 月 24 日	《厦门信达：2011 年度股东大会决议公告》公告编号 2012-20；详见巨潮资讯网

2、本报告期临时股东大会情况

会议届次	召开日期	会议议案名称	决议情况	披露日期	披露索引
2012 年第一次临时股东大会	2012 年 04 月 05 日	1、关于 2012 年度购买银行理财产品的议案； 2、关于公司开展 2012 年度远期外汇交易的议案； 3、关于公司 2012 年度日常关联交易预计发生额的议案。	本次股东大会议案全部审议通过	2012 年 04 月 06 日	《厦门信达：2012 年第一次临时股东大会决议公告》公告编号：2012-19；详见巨潮资讯网

2012 年第二次临时股东大会	2012 年 07 月 31 日	1、关于修订《公司章程》的议案； 2、《厦门信达股份有限公司股东回报规划（2012-2014 年）》； 3、关于转让厦门信达免税商场有限公司 65% 股权暨关联交易的议案。	本次股东大会议案全部审议通过	2012 年 08 月 01 日	《厦门信达：2012 年第二次临时股东大会决议公告》公告编号：2012-37；详见巨潮资讯网
2012 年第三次临时股东大会	2012 年 11 月 16 日	关于控股子公司厦门市信达光电科技有限公司投资建设 LED 封装及应用产品项目的议案	本次股东大会议案全部审议通过	2012 年 11 月 17 日	《厦门信达：2012 年第三次临时股东大会决议公告》公告编号：2012-55；详见巨潮资讯网

三、报告期内独立董事履行职责的情况

1、独立董事出席董事会及股东大会的情况

独立董事出席董事会情况						
独立董事姓名	本报告期应参加董事会次数	现场出席次数	以通讯方式参加次数	委托出席次数	缺席次数	是否连续两次未亲自参加会议
卢永华	11	9	2	0	0	否
陈 芑	11	9	2	0	0	否
苏伟斌	11	9	2	0	0	否
独立董事列席股东大会次数		4				

连续两次未亲自出席董事会的说明

2、独立董事对公司有关事项提出异议的情况

独立董事对公司有关事项是否提出异议

是 否

报告期内独立董事对公司有关事项未提出异议。

3、独立董事履行职责的其他说明

独立董事对公司有关建议是否被采纳

是 否

独立董事对公司有关建议被采纳或未被采纳的说明

公司独立董事严格依照《公司法》、《证券法》和证监会规范性文件的要求忠实履行职责。独立董事积极出席了公司召开的董事会和股东大会等相关会议，认真审议议案，并以严谨的态度行使表决权；对公司产业结构调整、聘任高级管理人员、聘任内部控制会计师事务所、日常关联交易、控股股东及关联方是否占用资金及对外担保情况等事项，经认真核查后发表独立意见。

独立董事积极参加董事会专门委员会工作，依法履职；持续关注公司信息披露，对公司投资项目进行

现场调研，在公司投资决策、风险控制、资金运作等方面认真讨论、分析，提出意见。有效行使独立董事权利，保障公司决策的合理性和科学性，监督公司“三会一层”依法运作和制度建设情况，切实维护公司和社会公众股股东特别是中小股东的合法权益。

四、董事会下设专门委员会在报告期内履行职责情况

（一）董事会审计委员会履职情况

公司董事会审计委员会由 3 名董事组成，其中 2 名为独立董事，主任委员由具有专业会计背景的独立董事担任。公司已建立《董事会审计委员会实施细则》、《审计委员会年度报告工作流程》等审计委员会相关工作制度。报告期内，公司董事会审计委员会按照相关法规制度的规定，认真履行监督职责，主要履行了以下工作职责：

1、报告期内审计委员会审阅了公司年度审计计划，定期召开会议听取审计部的工作情况汇报，对审计中发现的问题重点关注，跟踪落实整改，推动公司内部控制体系的完善。

2、审计委员会对公司的日常关联交易事项及开展 2012 和 2013 年度远期外汇交易事项进行了事前调查与了解，与公司经营层就详细情况进行了沟通，经过认真审议，发表审核意见后提交董事会审议。

3、对公司转让厦门信达免税商场有限公司 65% 股权的重大关联交易事项进行审议。对交易的必要性、目的、对公司的影响以及评估的情况进行了全面了解，发表审核意见后提交董事会审议。

4、对公司聘请内部控制审计机构的资质、人员配置、经验与能力等方面进行了仔细审核，对公司聘请北京兴华会计师事务所有限责任公司为 2012 年度内部控制审计机构发表了审核意见后提交董事会审议。

5、定期审阅公司购买银行理财产品、衍生品投资、对外担保、对外提供财务资助的情况。

6、2012 年年报相关工作

（1）在年审会计师进场前，审计委员会于 2013 年 1 月 16 日与执行年度财务审计及内部控制审计的会计师进行了沟通，与会计师事务所确定 2012 年度审计工作的时间计划；审阅了公司财务部提交的 2012 年度财务会计报表，并发表了审阅意见。

（2）在年审期间，董事会审计委员会与注册会计师保持联系和沟通，了解审计进展情况，就审计过程中发现的问题进行了交流，并督促其按计划开展年审工作。

（3）公司年审注册会计师出具初步审计意见后，审计委员会于 2013 年 3 月 18 日与年审会计师进行了沟通，协商确定审计过程的相关问题。再次审阅审计后的公司 2012 年度财务会计报表，并查阅公司有关账册及凭证后，发表审阅意见。

（4）在立信会计师事务所（特殊普通合伙）出具 2012 年度审计报告后，董事会审计委员会召开会议，对审计报告形成书面决议后提交董事会审议，对立信会计师事务所（特殊普通合伙）从事本年度公司的财务审计工作，北京兴华会计师事务所有限责任公司从事 2012 年度内部控制审计工作进行了总结，并就公司年度财务会计报表以及关于下年度聘请财务审计机构及内部控制审计机构的议案进行表决并形成决议。

（二）董事会薪酬与考核委员会履职情况

董事会薪酬与考核委员会成员由 3 名董事组成，其中 2 名为独立董事，主任委员由独立董事担任。根

据证监会、深交所有关法规和公司《董事会薪酬与考核委员会实施细则》、《高管人员薪酬与绩效管理制度》、《高管人员薪酬与绩效实施细则》的有关规定，薪酬与考核委员会履职情况：

- 1、对 2011 年度公司董事、监事及高管人员所披露的薪酬情况发表审核意见；
- 2、对公司股权激励计划实施情况的发表核实意见；
- 3、对调整独立董事津贴议案发表审核意见。
- 4、审议公司 2012 年度高管绩效考核办法。
- 5、综合考虑董事长的职位、责任、市场薪资等因素，提议公司董事长 2012 年度基本薪酬。

（三）公司董事会战略委员会履职情况

董事会战略委员会成员由 3 名董事组成，其中 1 名为独立董事，主任委员由董事长担任。

公司已建立《董事会战略委员会实施细则》。报告期内，战略委员会结合公司的经营战略，对公司投资及出售资产等事项提出意见，审议以下议案并提请董事会审议：

- 1、关于公开挂牌转让芜湖鼎邦房地产开发有限公司 45%股权的议案。
- 2、关于发行规模不超过 3 亿元人民币短期融资券的议案。
- 3、关于转让厦门信达免税商场有限公司 65%股权暨关联交易的议案。
- 4、关于公开挂牌转让衡阳鑫星河房地产开发有限公司 42%股权的议案。
- 5、关于控股子公司厦门市信达光电科技有限公司投资建设 LED 封装及应用产品项目的议案。
- 6、关于投资设立福建省信达光电科技有限公司（暂定名）的议案。
- 7、关于发行非公开定向债务融资工具的议案。
- 8、关于公司申请办理应收账款无追索权保理业务的议案。

（四）公司董事会提名委员会履职情况

董事会提名委员会成员由 3 名董事组成，其中 2 名为独立董事，主任委员由独立董事担任。

公司已建立《董事会提名委员会实施细则》。报告期内，提名委员会根据职位的任职要求，审阅被提名人的任职经历，了解被提名人的任职条件和职业素质，审议通过以下议案并提请董事会审议：

- 1、提名薛慧敏女士任公司副总经理。
- 2、提名薛慧敏女士任公司财务总监。
- 3、提名蔡晓川先生为公司第八届董事会董事候选人。

（五）公司董事会预算委员会履职情况

董事会预算委员会成员由 3 名董事组成，其中 2 名为独立董事，主任委员由独立董事担任。

公司已建立《董事会预算委员会实施细则》。报告期内，公司预算部为预算委员会对口部门，预算委员会听取预算部对公司年度及半年度预算执行情况的汇报，对公司预算执行情况进行定期检查。

五、监事会工作情况

监事会在报告期内的监督活动中发现公司是否存在风险

是 否

监事会对报告期内的监督事项无异议。

六、公司相对于控股股东在业务、人员、资产、机构、财务等方面的独立完整情况

公司与控股股东在业务、人员、资产、机构、财务上完全分开，并具有独立完整的业务及自主经营能力。

1、业务方面：公司拥有自己独立完整的业务和产业结构体系，具有独立的技术研发和市场开发能力，不依赖控股股东，独立决策、自主经营、自负盈亏，独立承担相应的责任和风险。

2、人员方面：公司在劳动、人事及工资管理等方面完全独立，机构独立，制度健全。公司高级管理人员均在公司领取报酬，未在股东单位担任除董事、监事以外的职务。控股股东推荐董事、监事均通过合法程序。

3、资产方面：公司与控股股东产权关系明晰，资产独立完整，拥有独立的运营系统和相应的配套设施。控股股东没有违规占用、支配公司的资金、资产及其他资源。

4、机构方面：公司组织机构体系健全，公司董事会、监事会及其他内部机构独立运作，与控股股东完全分开，无从属关系，并能保证正常经营业务工作的开展。

5、财务方面：公司设立了独立的财务部门、内审部门，并建立了独立、完整的会计核算体系和财务管理制度。公司拥有银行独立账户并独立纳税。

七、同业竞争情况

公司与控股股东厦门信息—信达总公司及其控股的其他关联企业主营业务无交叉重复，没有从事相似的业务，不存在同业竞争。

公司控股股东厦门国贸控股有限公司的主要业务是代表厦门国资委对授权的资产进行经营与管理。厦门国贸控股有限公司是厦门国贸集团股份有限公司的控股股东，存在“一控多”现象是其国有资产管理的需要。公司与国贸控股下属公司主营业务在行业大类有交叉，但行业细分、业务区域不相同，不存在同业竞争。

八、高级管理人员的考评及激励情况

公司高级管理人员的聘免公开、透明，完全符合法律法规和《公司章程》的有关规定。公司高级管理人员的考评及激励主要是结合年薪制进行，根据公司总体发展战略和年度经营目标，由董事会薪酬与考核委员会提议年度考核指标，年度结束由公司董事会薪酬与考核委员会对高级管理人员进行业绩考核，奖惩兑现。公司将按照市场化原则不断完善考评及激励机制，使高级管理人员的薪酬收入与管理水平、经营业绩紧紧挂钩，以充分调动和激发高级管理人员的积极性和创造力，推动公司不断向前发展。

第九节 内部控制

一、内部控制建设情况

公司根据《企业内部控制基本规范》及其配套指引的规定和要求，结合外部环境变化及公司自身经营发展的需要，加强内部控制建设，建立了科学的决策机制、有效的监督机制和涵盖经营管理各环节的规范的内部控制体系，有效地保证了公司经营决策的科学和高效，提高了公司经营管理水平和风险防范能力，确保了公司的资产安全和有效经营。

公司根据厦门证监局下发的《关于做好 2012 年主板上市公司实施内部控制规范有关工作的通知》（厦证监发[2012]20 号）的要求并结合《企业内部控制基本规范》及其配套指引，制定了《公司内部控制规范实施工作方案》。报告期内，公司按照工作方案的计划开展内部控制建设相关工作，完成各业务片的《内控手册》制定。同时做好《内部控制自我评价手册》的编制工作。通过建立健全公司相关的内部控制制度、优化 SAP 系统模块等工作，提升公司业务分析能力和风险管控能力。

二、董事会关于内部控制责任的声明

本公司董事会及全体董事保证本报告内容的真实、准确和完整，不存在虚假记载、误导性陈述或者重大遗漏，并对报告内容的真实性、准确性和完整性承担个别及连带责任。

建立健全并有效实施内部控制是公司董事会的责任；监事会对董事会建立与实施内部控制进行监督；管理层负责组织领导公司内部控制的日常运行。

公司内部控制的目的是：着力于公司的重点业务，完善核心业务流程，合理保证公司经营管理合法合规、资产安全、财务报告及相关信息真实完整，提高公司经营管理效率和效果，促进公司实现发展战略。由于内部控制存在固有限制性，故仅能对达到上述目标提供合理保证。

三、建立财务报告内部控制的依据

根据证监会等五部委联合发布的《企业内部控制基本规范》及《企业内部控制评价指引》的要求，结合公司《内控手册》等相关制度和评价方法，在内部控制日常监督和专项监督的基础上，对公司截止 2012 年 12 月 31 日内部控制的有效性进行评价。

四、内部控制自我评价报告

内部控制自我评价报告中报告期内发现的内部控制重大缺陷的具体情况	
报告期内未发现内部控制重大缺陷。	
内部控制自我评价报告全文披露日期	2013 年 03 月 30 日

内部控制自我评价报告全文披露索引	《厦门信达股份有限公司内部控制自我评价报告》全文详见巨潮资讯网
------------------	---------------------------------

五、内部控制审计报告

适用 不适用

内部控制审计报告中的审议意见段	
公司于 2012 年 12 月 31 日按照《企业内部控制基本规范》和相关规定在所有重大方面保持了有效的财务报告内部控制。	
内部控制审计报告全文披露日期	2013 年 03 月 30 日
内部控制审计报告全文披露索引	《厦门信达股份有限公司内部控制审计报告》全文详见巨潮资讯网

会计师事务所是否出具非标准意见的内部控制审计报告

是 否

会计师事务所出具的内部控制审计报告与董事会的自我评价报告意见是否一致

是 否

六、年度报告重大差错责任追究制度的建立与执行情况

为提高年报信息披露质量，公司建立了《年报披露重大差错责任追究制度》，已于 2010 年 3 月 8 日经公司董事会审议通过。公司认真执行相关制度，提高规范运作水平，提高年报信息披露的透明度，保证信息披露的真实、准确、完整、及时、公平。报告期内，公司未发生重大会计差错更正、业绩预告修正等情况。

第十节 财务报告

一、审计报告

审计意见类型	标准无保留审计意见
审计报告签署日期	2013 年 03 月 28 日
审计机构名称	立信会计师事务所（特殊普通合伙）
审计报告文号	信会师报字[2013]第 110987 号

审计报告正文

审计报告

信会师报字[2013]第110987号

厦门信达股份有限公司全体股东：

我们审计了后附的厦门信达股份有限公司（以下简称贵公司）财务报表，包括2012年12月31日的资产负债表和合并资产负债表、2012年度的利润表和合并利润表、2012年度的现金流量表和合并现金流量表、2012年度的所有者权益变动表和合并所有者权益变动表以及财务报表附注。

一、管理层对财务报表的责任

编制和公允列报财务报表是贵公司管理层的责任。这种责任包括：（1）按照企业会计准则的规定编制财务报表，并使其实现公允反映；（2）设计、执行和维护必要的内部控制，以使财务报表不存在由于舞弊或错误导致的重大错报。

二、注册会计师的责任

我们的责任是在执行审计工作的基础上对财务报表发表审计意见。我们按照中国注册会计师审计准则的规定执行了审计工作。中国注册会计师审计准则要求我们遵守中国注册会计师职业道德守则，计划和执行审计工作以对财务报表是否不存在重大错报获取合理保证。

审计工作涉及实施审计程序，以获取有关财务报表金额和披露的审计证据。选择的审计程序取决于注册会计师的判断，包括对由于舞弊或错误导致的财务报表重大错报风险的评估。在进行风险评估时，注册会计师考虑与财务报表编制和公允列报相关的内部控制，以设计恰当的审计程序，但目的并非对内部控制的有效性发表意见。审计工作还包括评价管理层选用会计政策的恰当性和作出会计估计的合理性，以及评价财务报表的总体列报。

我们相信，我们获取的审计证据是充分、适当的，为发表审计意见提供了基础。

三、审计意见

我们认为，贵公司财务报表在所有重大方面按照企业会计准则的规定编制，公允反映了贵公司2012年12月31日的财务状况以及2012年度的经营成果和现金流量。

立信会计师事务所
(特殊普通合伙)

中国注册会计师：葛晓萍

中国注册会计师：陈振瑞

中国·上海

二〇一三年三月二十八日

二、财务报表

财务附注中报表的单位为：人民币元

1、合并资产负债表

编制单位：厦门信达股份有限公司

单位：元

项目	期末余额	期初余额
流动资产：		
货币资金	533,149,964.08	654,407,725.36
结算备付金		
拆出资金		
交易性金融资产		
应收票据	579,326,870.28	112,082,883.26
应收账款	512,605,208.62	458,250,216.64
预付款项	729,906,568.75	518,906,680.38
应收保费		
应收分保账款		
应收分保合同准备金		
应收利息		
应收股利		
其他应收款	369,346,125.27	316,022,751.44
买入返售金融资产		
存货	1,715,527,799.62	1,629,287,381.18
一年内到期的非流动资产		
其他流动资产	5,327,245.54	
流动资产合计	4,445,189,782.16	3,688,957,638.26

非流动资产：		
发放委托贷款及垫款		
可供出售金融资产		
持有至到期投资		
长期应收款		
长期股权投资	359,651,850.87	383,307,756.79
投资性房地产	85,521,684.75	86,237,531.51
固定资产	376,974,286.09	380,941,680.50
在建工程	3,211,787.73	5,213,361.00
工程物资		
固定资产清理		
生产性生物资产		
油气资产		
无形资产	72,384,005.65	57,626,131.31
开发支出	1,838,199.55	
商誉	10,729,058.87	17,354,306.87
长期待摊费用	20,022,980.03	19,160,279.57
递延所得税资产	39,314,907.63	23,728,290.37
其他非流动资产		
非流动资产合计	969,648,761.17	973,569,337.92
资产总计	5,414,838,543.33	4,662,526,976.18
流动负债：		
短期借款	1,866,585,420.76	509,276,446.11
向中央银行借款		
吸收存款及同业存放		
拆入资金		
交易性金融负债		
应付票据	669,575,803.19	410,071,455.11
应付账款	599,551,209.05	922,153,214.25
预收款项	417,296,569.67	787,159,647.61
卖出回购金融资产款		
应付手续费及佣金		
应付职工薪酬	44,898,446.39	45,523,693.72
应交税费	76,697,359.23	118,833,163.90

应付利息	9,805,092.63	15,854,808.53
应付股利		3,948,564.39
其他应付款	239,701,670.57	239,549,872.76
应付分保账款		
保险合同准备金		
代理买卖证券款		
代理承销证券款		
一年内到期的非流动负债		165,237,482.61
其他流动负债	300,000,000.00	300,000,000.00
流动负债合计	4,224,111,571.49	3,517,608,348.99
非流动负债：		
长期借款	5,454,548.00	6,818,184.00
应付债券		
长期应付款		
专项应付款	35,000.00	35,000.00
预计负债		
递延所得税负债		
其他非流动负债	8,210,321.44	8,446,915.93
非流动负债合计	13,699,869.44	15,300,099.93
负债合计	4,237,811,440.93	3,532,908,448.92
所有者权益（或股东权益）：		
实收资本（或股本）	240,250,000.00	240,250,000.00
资本公积	206,316,184.44	225,747,990.97
减：库存股		
专项储备		
盈余公积	53,318,935.69	45,806,134.01
一般风险准备		
未分配利润	313,153,373.16	257,121,490.28
外币报表折算差额	447,106.02	1,174,508.91
归属于母公司所有者权益合计	813,485,599.31	770,100,124.17
少数股东权益	363,541,503.09	359,518,403.09
所有者权益（或股东权益）合计	1,177,027,102.40	1,129,618,527.26
负债和所有者权益（或股东权益）总计	5,414,838,543.33	4,662,526,976.18

法定代表人：周昆山

主管会计工作负责人：薛慧敏

会计机构负责人：贺睿

2、母公司资产负债表

编制单位：厦门信达股份有限公司

单位：元

项目	期末余额	期初余额
流动资产：		
货币资金	316,840,001.07	298,144,340.42
交易性金融资产		
应收票据	505,702,250.83	60,857,551.78
应收账款	312,655,716.01	309,408,891.27
预付款项	562,400,373.60	283,880,782.68
应收利息		
应收股利		
其他应收款	965,776,162.76	919,926,885.63
存货	236,560,256.44	228,968,941.18
一年内到期的非流动资产		
其他流动资产		
流动资产合计	2,899,934,760.71	2,101,187,392.96
非流动资产：		
可供出售金融资产		
持有至到期投资		32,700,000.00
长期应收款		
长期股权投资	893,998,600.79	807,397,215.93
投资性房地产	44,238,227.62	43,822,895.07
固定资产	19,658,535.25	21,411,094.77
在建工程		
工程物资		
固定资产清理		
生产性生物资产		
油气资产		
无形资产	16,685,226.52	17,431,996.76
开发支出		
商誉		
长期待摊费用		
递延所得税资产	23,498,147.23	17,518,624.55

其他非流动资产		
非流动资产合计	998,078,737.41	940,281,827.08
资产总计	3,898,013,498.12	3,041,469,220.04
流动负债：		
短期借款	955,235,955.03	307,807,581.73
交易性金融负债		
应付票据	547,810,681.19	249,032,568.94
应付账款	407,962,953.95	685,861,944.16
预收款项	320,981,216.54	314,082,502.39
应付职工薪酬	20,440,729.43	16,192,279.82
应交税费	2,237,836.58	5,191,417.72
应付利息	9,724,030.34	15,777,054.50
应付股利		
其他应付款	756,188,040.53	463,845,847.34
一年内到期的非流动负债		165,000,000.00
其他流动负债	300,000,000.00	300,000,000.00
流动负债合计	3,320,581,443.59	2,522,791,196.60
非流动负债：		
长期借款	5,454,548.00	6,818,184.00
应付债券		
长期应付款		
专项应付款	35,000.00	35,000.00
预计负债		
递延所得税负债		
其他非流动负债		
非流动负债合计	5,489,548.00	6,853,184.00
负债合计	3,326,070,991.59	2,529,644,380.60
所有者权益（或股东权益）：		
实收资本（或股本）	240,250,000.00	240,250,000.00
资本公积	198,194,259.97	198,194,259.97
减：库存股		
专项储备		
盈余公积	53,318,935.69	45,806,134.01
一般风险准备		

未分配利润	79,311,734.09	26,111,519.01
外币报表折算差额	867,576.78	1,462,926.45
所有者权益（或股东权益）合计	571,942,506.53	511,824,839.44
负债和所有者权益（或股东权益）总计	3,898,013,498.12	3,041,469,220.04

法定代表人：周昆山

主管会计工作负责人：薛慧敏

会计机构负责人：贺睿

3、合并利润表

编制单位：厦门信达股份有限公司

单位：元

项目	本期金额	上期金额
一、营业总收入	17,524,635,519.36	14,773,101,598.99
其中：营业收入	17,524,635,519.36	14,773,101,598.99
利息收入		
已赚保费		
手续费及佣金收入		
二、营业总成本	17,485,930,476.77	14,614,099,779.95
其中：营业成本	16,831,611,456.75	14,072,051,156.45
利息支出		
手续费及佣金支出		
退保金		
赔付支出净额		
提取保险合同准备金净额		
保单红利支出		
分保费用		
营业税金及附加	76,080,834.60	81,265,326.67
销售费用	184,972,471.72	142,471,080.62
管理费用	173,256,251.27	160,484,155.64
财务费用	173,171,354.53	100,321,046.63
资产减值损失	46,838,107.90	57,507,013.94
加：公允价值变动收益（损失以“－”号填列）	-344,553.85	-686,643.64
投资收益（损失以“－”号填列）	137,049,285.18	19,993,045.61
其中：对联营企业和合营企业的	5,064,055.35	19,207,724.21

投资收益		
汇兑收益(损失以“-”号填列)		
三、营业利润(亏损以“-”号填列)	175,409,773.92	178,308,221.01
加:营业外收入	30,417,946.90	15,577,587.18
减:营业外支出	4,281,572.53	4,579,282.65
其中:非流动资产处置损失	2,288,970.27	680,883.52
四、利润总额(亏损总额以“-”号填列)	201,546,148.29	189,306,525.54
减:所得税费用	58,915,800.76	57,570,677.90
五、净利润(净亏损以“-”号填列)	142,630,347.53	131,735,847.64
其中:被合并方在合并前实现的净利润		
归属于母公司所有者的净利润	77,959,684.56	70,630,241.26
少数股东损益	64,670,662.97	61,105,606.38
六、每股收益:	--	--
(一)基本每股收益	0.32	0.29
(二)稀释每股收益	0.32	0.29
七、其他综合收益	-727,402.89	-8,873.74
八、综合收益总额	141,902,944.64	131,726,973.90
归属于母公司所有者的综合收益总额	77,232,281.67	70,621,367.52
归属于少数股东的综合收益总额	64,670,662.97	61,105,606.38

本期发生同一控制下企业合并的,被合并方在合并前实现的净利润为:0.00元。

法定代表人:周昆山

主管会计工作负责人:薛慧敏

会计机构负责人:贺睿

4、母公司利润表

编制单位:厦门信达股份有限公司

单位:元

项目	本期金额	上期金额
一、营业收入	11,244,974,535.84	9,691,399,477.47
减:营业成本	11,129,615,189.85	9,578,835,926.22
营业税金及附加	1,212,147.36	2,055,558.07
销售费用	57,317,206.38	37,655,538.03
管理费用	46,030,688.26	38,126,501.30
财务费用	122,019,921.46	64,658,111.83
资产减值损失	39,682,409.83	47,106,057.33
加:公允价值变动收益(损失以“-”	-344,553.85	-686,643.64

号填列)		
投资收益 (损失以“—”号填列)	196,779,370.13	77,427,426.17
其中:对联营企业和合营企业的投资收益	-791,769.69	6,750,967.82
二、营业利润 (亏损以“—”号填列)	45,531,788.98	-297,432.78
加:营业外收入	21,559,569.50	20,379,574.11
减:营业外支出	69,192.86	342,410.42
其中:非流动资产处置损失	52,353.35	28,916.00
三、利润总额 (亏损总额以“—”号填列)	67,022,165.62	19,739,730.91
减:所得税费用	-8,105,851.14	2,339,784.53
四、净利润 (净亏损以“—”号填列)	75,128,016.76	17,399,946.38
五、每股收益:	--	--
(一)基本每股收益	0.31	0.07
(二)稀释每股收益	0.31	0.07
六、其他综合收益	-595,349.67	279,543.80
七、综合收益总额	74,532,667.09	17,679,490.18

法定代表人:周昆山

主管会计工作负责人:薛慧敏

会计机构负责人:贺睿

5、合并现金流量表

编制单位:厦门信达股份有限公司

单位:元

项目	本期金额	上期金额
一、经营活动产生的现金流量:		
销售商品、提供劳务收到的现金	18,642,678,029.85	16,447,083,194.49
客户存款和同业存放款项净增加额		
向中央银行借款净增加额		
向其他金融机构拆入资金净增加额		
收到原保险合同保费取得的现金		
收到再保险业务现金净额		
保户储金及投资款净增加额		
处置交易性金融资产净增加额		
收取利息、手续费及佣金的现金		
拆入资金净增加额		
回购业务资金净增加额		

收到的税费返还	157,786,346.16	184,980,187.33
收到其他与经营活动有关的现金	193,692,010.86	141,832,909.35
经营活动现金流入小计	18,994,156,386.87	16,773,896,291.17
购买商品、接受劳务支付的现金	19,353,605,388.36	16,170,307,292.81
客户贷款及垫款净增加额		
存放中央银行和同业款项净增加额		
支付原保险合同赔付款项的现金		
支付利息、手续费及佣金的现金		
支付保单红利的现金		
支付给职工以及为职工支付的现金	202,920,769.53	159,455,474.34
支付的各项税费	166,341,565.29	151,923,579.40
支付其他与经营活动有关的现金	333,768,064.38	186,217,956.94
经营活动现金流出小计	20,056,635,787.56	16,667,904,303.49
经营活动产生的现金流量净额	-1,062,479,400.69	105,991,987.68
二、投资活动产生的现金流量：		
收回投资收到的现金	475,760,580.00	57,429,701.92
取得投资收益所收到的现金	29,471,872.05	3,643,837.78
处置固定资产、无形资产和其他长期资产收回的现金净额	19,637,233.86	8,008,921.93
处置子公司及其他营业单位收到的现金净额	123,329,630.31	25,072,205.44
收到其他与投资活动有关的现金		
投资活动现金流入小计	648,199,316.22	94,154,667.07
购建固定资产、无形资产和其他长期资产支付的现金	117,987,373.43	139,031,397.95
投资支付的现金	473,720,580.00	54,193,845.42
质押贷款净增加额		
取得子公司及其他营业单位支付的现金净额	2,712,862.35	42,809,020.14
支付其他与投资活动有关的现金		
投资活动现金流出小计	594,420,815.78	236,034,263.51
投资活动产生的现金流量净额	53,778,500.44	-141,879,596.44
三、筹资活动产生的现金流量：		
吸收投资收到的现金	77,100,000.00	28,800,000.00
其中：子公司吸收少数股东投资收到的	77,100,000.00	28,800,000.00

现金		
取得借款收到的现金	7,017,609,361.21	3,783,573,134.58
发行债券收到的现金		
收到其他与筹资活动有关的现金	73,561,353.05	143,830,000.00
筹资活动现金流入小计	7,168,270,714.26	3,956,203,134.58
偿还债务支付的现金	5,897,200,238.55	3,488,209,084.80
分配股利、利润或偿付利息支付的现金	306,650,289.94	165,249,589.90
其中：子公司支付给少数股东的股利、利润	75,503,786.34	27,878,260.60
支付其他与筹资活动有关的现金	48,049,027.18	145,930,162.19
筹资活动现金流出小计	6,251,899,555.67	3,799,388,836.89
筹资活动产生的现金流量净额	916,371,158.59	156,814,297.69
四、汇率变动对现金及现金等价物的影响	20,435,443.27	26,345,563.05
五、现金及现金等价物净增加额	-71,894,298.39	147,272,251.98
加：期初现金及现金等价物余额	543,277,563.17	396,005,311.19
六、期末现金及现金等价物余额	471,383,264.78	543,277,563.17

法定代表人：周昆山

主管会计工作负责人：薛慧敏

会计机构负责人：贺睿

6、母公司现金流量表

编制单位：厦门信达股份有限公司

单位：元

项目	本期金额	上期金额
一、经营活动产生的现金流量：		
销售商品、提供劳务收到的现金	11,665,702,252.65	10,845,070,651.34
收到的税费返还	157,437,810.68	184,686,924.13
收到其他与经营活动有关的现金	430,216,606.63	128,486,080.43
经营活动现金流入小计	12,253,356,669.96	11,158,243,655.90
购买商品、接受劳务支付的现金	12,427,498,747.54	11,029,191,347.59
支付给职工以及为职工支付的现金	51,903,401.36	44,703,775.66
支付的各项税费	5,563,668.85	3,387,726.22
支付其他与经营活动有关的现金	203,658,694.03	137,306,093.34
经营活动现金流出小计	12,688,624,511.78	11,214,588,942.81
经营活动产生的现金流量净额	-435,267,841.82	-56,345,286.91
二、投资活动产生的现金流量：		

收回投资收到的现金	526,936,183.09	929,701.92
取得投资收益所收到的现金	154,275,244.53	61,581,530.38
处置固定资产、无形资产和其他长期资产收回的现金净额	12,980.77	3,943.92
处置子公司及其他营业单位收到的现金净额		24,562,205.44
收到其他与投资活动有关的现金		
投资活动现金流入小计	681,224,408.39	87,077,381.66
购建固定资产、无形资产和其他长期资产支付的现金	1,577,370.51	1,242,931.63
投资支付的现金	440,720,580.00	193,845.42
取得子公司及其他营业单位支付的现金净额	97,612,862.35	124,450,845.85
支付其他与投资活动有关的现金		
投资活动现金流出小计	539,910,812.86	125,887,622.90
投资活动产生的现金流量净额	141,313,595.53	-38,810,241.24
三、筹资活动产生的现金流量：		
吸收投资收到的现金		
取得借款收到的现金	4,289,341,821.13	2,509,810,684.74
发行债券收到的现金		
收到其他与筹资活动有关的现金		25,000.00
筹资活动现金流入小计	4,289,341,821.13	2,509,835,684.74
偿还债务支付的现金	3,808,277,083.83	2,213,236,778.88
分配股利、利润或偿付利息支付的现金	169,199,832.98	114,425,864.20
支付其他与筹资活动有关的现金	1,871,980.59	14,267,412.70
筹资活动现金流出小计	3,979,348,897.40	2,341,930,055.78
筹资活动产生的现金流量净额	309,992,923.73	167,905,628.96
四、汇率变动对现金及现金等价物的影响	1,985,002.62	14,569,986.84
五、现金及现金等价物净增加额	18,023,680.06	87,320,087.65
加：期初现金及现金等价物余额	283,876,927.72	196,556,840.07
六、期末现金及现金等价物余额	301,900,607.78	283,876,927.72

法定代表人：周昆山

主管会计工作负责人：薛慧敏

会计机构负责人：贺睿

7、合并所有者权益变动表

编制单位：厦门信达股份有限公司

本期金额

单位：元

项目	本期金额									
	归属于母公司所有者权益								少数股东权益	所有者权益合计
	实收资本 (或股本)	资本公积	减：库存股	专项储备	盈余公积	一般风险准备	未分配利润	其他		
一、上年年末余额	240,250,000.00	225,747,990.97			45,806,134.01		257,121,490.28	1,174,508.91	359,518,403.09	1,129,618,527.26
加：会计政策变更										
前期差错更正										
其他										
二、本年初余额	240,250,000.00	225,747,990.97			45,806,134.01		257,121,490.28	1,174,508.91	359,518,403.09	1,129,618,527.26
三、本期增减变动金额(减少以“－”号填列)		-19,431,806.53			7,512,801.68		56,031,882.88	-727,402.89	4,023,100.00	47,408,575.14
(一) 净利润							77,959,684.56		64,670,662.97	142,630,347.53
(二) 其他综合收益								-727,402.89		-727,402.89
上述(一)和(二)小计							77,959,684.56	-727,402.89	64,670,662.97	141,902,944.64
(三) 所有者投入和减少资本		-19,431,806.53							77,095,313.01	57,663,506.48
1. 所有者投入资本		-19,431,806.53							77,095,313.01	57,663,506.48
2. 股份支付计入所有者权益的金额										
3. 其他										
(四) 利润分配					7,512,801.68		-21,927,801.68		-137,742,875.98	-152,157,875.98
1. 提取盈余公积					7,512,801.68		-7,512,801.68			
2. 提取一般风险准备										
3. 对所有者(或股东)的分配							-14,415,000.00		-137,742,875.98	-152,157,875.98
4. 其他										

(五) 所有者权益内部结转										
1. 资本公积转增资本(或股本)										
2. 盈余公积转增资本(或股本)										
3. 盈余公积弥补亏损										
4. 其他										
(六) 专项储备										
1. 本期提取										
2. 本期使用										
(七) 其他										
四、本期期末余额	240,250,000.00	206,316,184.44			53,318,935.69		313,153,373.16	447,106.02	363,541,503.09	1,177,027,102.40

上年金额

单位：元

项目	上年金额									
	归属于母公司所有者权益								少数股东权益	所有者权益合计
	实收资本(或股本)	资本公积	减：库存股	专项储备	盈余公积	一般风险准备	未分配利润	其他		
一、上年年末余额	240,250,000.00	203,262,775.29			44,066,139.37		224,268,743.66	1,183,382.65	297,491,057.31	1,010,522,098.28
加：同一控制下企业合并产生的追溯调整										
加：会计政策变更										
前期差错更正										
其他										
二、本年初余额	240,250,000.00	203,262,775.29			44,066,139.37		224,268,743.66	1,183,382.65	297,491,057.31	1,010,522,098.28
三、本期增减变动金额(减少以“－”号填列)		22,485,215.68			1,739,994.64		32,852,746.62	-8,873.74	62,027,345.78	119,096,428.98
(一) 净利润							70,630,241.26		61,105,606.38	131,735,847.64
(二) 其他综合收益								-8,873.74		-8,873.74

上述（一）和（二）小计						70,630,241.26	-8,873.74	61,105,606.38	131,726,973.90
（三）所有者投入和减少资本		22,485,215.68						28,800,000.00	51,285,215.68
1. 所有者投入资本		22,485,215.68						28,800,000.00	51,285,215.68
2. 股份支付计入所有者权益的金额									
3. 其他									
（四）利润分配				1,739,994.64		-37,777,494.64		-27,878,260.60	-63,915,760.60
1. 提取盈余公积				1,739,994.64		-1,739,994.64			
2. 提取一般风险准备									
3. 对所有者（或股东）的分配						-36,037,500.00		-27,878,260.60	-63,915,760.60
4. 其他									
（五）所有者权益内部结转									
1. 资本公积转增资本（或股本）									
2. 盈余公积转增资本（或股本）									
3. 盈余公积弥补亏损									
4. 其他									
（六）专项储备									
1. 本期提取									
2. 本期使用									
（七）其他									
四、本期期末余额	240,250,000.00	225,747,990.97		45,806,134.01		257,121,490.28	1,174,508.91	359,518,403.09	1,129,618,527.26

法定代表人：周昆山

主管会计工作负责人：薛慧敏

会计机构负责人：贺睿

8、母公司所有者权益变动表

编制单位：厦门信达股份有限公司

本期金额

单位：元

项目	本期金额								
	实收资本(或股本)	资本公积	减：库存股	专项储备	盈余公积	一般风险准备	未分配利润	其他	所有者权益合计
一、上年年末余额	240,250,000.00	198,194,259.97			45,806,134.01		26,111,519.01	1,462,926.45	511,824,839.44
加：会计政策变更									
前期差错更正									
其他									
二、本年年初余额	240,250,000.00	198,194,259.97			45,806,134.01		26,111,519.01	1,462,926.45	511,824,839.44
三、本期增减变动金额(减少以“-”号填列)					7,512,801.68		53,200,215.08	-595,349.67	60,117,667.09
(一) 净利润							75,128,016.76		75,128,016.76
(二) 其他综合收益								-595,349.67	-595,349.67
上述(一)和(二)小计							75,128,016.76	-595,349.67	74,532,667.09
(三) 所有者投入和减少资本									
1. 所有者投入资本									
2. 股份支付计入所有者权益的金额									
3. 其他									
(四) 利润分配					7,512,801.68		-21,927,801.68		-14,415,000.00
1. 提取盈余公积					7,512,801.68		-7,512,801.68		
2. 提取一般风险准备									
3. 对所有者(或股东)的分配							-14,415,000.00		-14,415,000.00
4. 其他									
(五) 所有者权益内部结转									
1. 资本公积转增资本(或股本)									

2. 盈余公积转增资本(或股本)									
3. 盈余公积弥补亏损									
4. 其他									
(六) 专项储备									
1. 本期提取									
2. 本期使用									
(七) 其他									
四、本期期末余额	240,250,000.00	198,194,259.97			53,318,935.69		79,311,734.09	867,576.78	571,942,506.53

上年金额

单位：元

项目	上年金额								
	实收资本(或股本)	资本公积	减：库存股	专项储备	盈余公积	一般风险准备	未分配利润	其他	所有者权益合计
一、上年年末余额	240,250,000.00	198,194,259.97			44,066,139.37		46,489,067.27	1,183,382.65	530,182,849.26
加：会计政策变更									
前期差错更正									
其他									
二、本年年初余额	240,250,000.00	198,194,259.97			44,066,139.37		46,489,067.27	1,183,382.65	530,182,849.26
三、本期增减变动金额(减少以“-”号填列)					1,739,994.64		-20,377,548.26	279,543.80	-18,358,009.82
(一) 净利润							17,399,946.38	279,543.80	17,399,946.38
(二) 其他综合收益									279,543.80
上述(一)和(二)小计							17,399,946.38	279,543.80	17,679,490.18
(三) 所有者投入和减少资本									
1. 所有者投入资本									
2. 股份支付计入所有者权益的金额									

3. 其他									
(四) 利润分配					1,739,994.64		-37,777,494.64		-36,037,500.00
1. 提取盈余公积					1,739,994.64		-1,739,994.64		
2. 提取一般风险准备									
3. 对所有者（或股东）的分配							-36,037,500.00		-36,037,500.00
4. 其他									
(五) 所有者权益内部结转									
1. 资本公积转增资本（或股本）									
2. 盈余公积转增资本（或股本）									
3. 盈余公积弥补亏损									
4. 其他									
(六) 专项储备									
1. 本期提取									
2. 本期使用									
(七) 其他									
四、本期期末余额	240,250,000.00	198,194,259.97			45,806,134.01		26,111,519.01	1,462,926.45	511,824,839.44

法定代表人：周昆山

主管会计工作负责人：薛慧敏

会计机构负责人：贺睿

三、公司基本情况

厦门信达股份有限公司（以下简称“公司”或“本公司”）于1992年11月经厦门市经济体制改革委员会及厦门市财政局“厦体（1992）020号”文批准，由厦门信息-信达总公司下属的六个单位联合组建。公司原注册资本为人民币13,500万元，其中：经厦门市财政局“（92）厦评估确认字第23号”文确认的上述六个单位投入股份公司的净资产为8,833.25万元（其中8,500万元作为股本，另333.25万元作为资本公积），同时以每股2元募集了5,000万股内部职工股。1997年1月经中国证券监督管理委员会“证监发字（1997）4号”文批准，本公司向社会公开发行6,500万股的A股，并在深交所挂牌上市，上市后的总股本为20,000万元。公司内部职工股5,000万股于2000年1月20日上市流通。公司法定代表人：周昆山，营业执照号为350200100011224。

公司的经营范围包括：1、信息科技产品的生产、经营；2、信息咨询服务；3、仓储；4、房地产开发与经营、房地产租赁；5、国内商品（不含前置许可项目）批发；6、经营各类商品和技术的进出口（不另附进出口商品目录）但国家限定公司经营或禁止进出口的商品和技术除外；7、收购

农副产品（不含粮食和种子）；8. 石油化工制品批发、零售（不含成品油、不含危险化学品及监控化学品）；9. 批发煤炭及其产品（有效期至2013年6月27日）；10. 批发：预包装食品（有效期至2014年12月05日）。（以上经营范围涉及许可经营项目的，应在取得有关部门的许可后方可经营。）”

2006年7月17日公司股权分置改革相关股东大会决议通过：以资本公积向股权分置改革方案实施股份变更登记日登记在册的全体流通股股东定向转增资本，流通股股东每10股获得3.5股；此外，公司非流通股股东为使其持有的本公司非流通股获得流通权而向本公司流通股股东支付的对价为：流通股股东每持有10股获得1.5股的股份对价。实施上述送股对价后，公司股份总数为24,025万股，股份结构发生相应变化。

截止2012年12月31日，股本总数为24,025万股，其中：有限售条件股份为5,062股，占股份总数的0.002%，无限售条件股份为240,244,938股，占股份总数的99.998%。公司注册资本为24,025万元。

四、公司主要会计政策、会计估计和前期差错

1、财务报表的编制基础

公司以持续经营为基础，根据实际发生的交易和事项，按照财政部于2006年2月15日颁布的《企业会计准则——基本准则》和38项具体会计准则、其后颁布的企业会计准则应用指南、企业会计准则解释及其他相关规定(以下合称“企业会计准则”)、以及中国证券监督管理委员会《公开发行证券的公司信息披露编报规则第15号——财务报告的一般规定》(2010年修订)的披露规定编制财务报表。

2、遵循企业会计准则的声明

公司所编制的财务报表符合企业会计准则的要求，真实、完整地反映了报告期公司的财务状况、经营成果、现金流量等有关信息。

3、会计期间

自公历1月1日至12月31日止为一个会计年度。

4、记账本位币

本公司采用人民币为记账本位币。本公司编制财务报表采用的货币为人民币。本公司的部分子公司采用人民币以外的货币作为记账本位币，本公司在编制财务报表时对这些子公司的外币财务报表进行了折算。

5、同一控制下和非同一控制下企业合并的会计处理方法

(1) 同一控制下企业合并

本公司在企业合并中取得的资产和负债，按照合并日在被合并方的账面价值计量。被合并各方采用的会计政策与本公司不一致的，本公司在合并日按照本公司会计政策进行调整，在此基础上按照调整后的账面价值确认。

在合并中取得的净资产账面价值与支付的合并对价账面价值（或发行股份面值总额）的差额，调整资本公积中的股本溢价，资本公积中的股本溢价不足冲减的，调整留存收益。

本公司为进行企业合并而发生的各项直接相关费用，包括为进行企业合并而支付的审计费用、评估费用、法律服务费等，于发生时计入当期损益。

企业合并中发行权益性证券发生的手续费、佣金等，抵减权益性证券溢价收入，溢价收入不足冲减的，冲减留存收益。

(2) 非同一控制下的企业合并

本公司在购买日对作为企业合并对价付出的资产、发生或承担的负债按照公允价值计量。公允价值与其账面价值的差额，计入当期损益。

本公司在购买日对合并成本进行分配，确认所取得的被购买方各项可辨认资产、负债及或有负债的公允价值。

本公司对合并成本大于合并中取得的被购买方可辨认净资产公允价值份额的差额，确认为商誉；合并成本小于合并中取得的被购买方可辨认净资产公允价值份额的差额，经复核后，计入当期损益。

企业合并中取得的被购买方除无形资产外的其他各项资产（不仅限于被购买方原已确认的资产），其所带来的经济利益很可能流入本公司且公允价值能够可靠计量的，单独确认并按公允价值计量；公允价值能够可靠计量的无形资产，单独确认为无形资产并按公允价值计量；取得的被购买方除或有负债以外的其他各项负债，履行有关义务很可能导致经济利益流出本公司且公允价值能够可靠计量的，单独确认并按照公允价值计量；取得的被购买方或有负债，其公允价值能可靠计量的，单独确认为负债并按照公允价值计量。

本公司在企业合并中取得的被购买方的可抵扣暂时性差异，在购买日不符合递延所得税资产确认条件的，不予以确认。购买日后12个月内，如取得新的或进一步的信息表明购买日的相关情况已经存在，预期被购买方在购买日可抵扣暂时性差异带来的经济利益能够实现的，确认相关的递延所得税资产，同时减少商誉，商誉不足冲减的，差额部分确认为当期损益；除上述情况以外，确认与企业合并相关的递延所得税资产，计入当期损益。

非同一控制下企业合并，购买方为企业合并发生的审计、法律服务、评估咨询等中介费用以及其他相关管理费用，应当于发生时计入当期损益；购买方作为合并对价发行的权益性证券或债务性证券的交易费用，应当计入权益性证券或债务性证券的初始确认金额。

6、合并财务报表的编制方法

(1) 合并财务报表的编制方法

本公司合并财务报表的合并范围以控制为基础确定，所有子公司均纳入合并财务报表。

所有纳入合并财务报表合并范围的子公司所采用的会计政策、会计期间与本公司一致，如子公司采用的会计政策、会计期间与本公司不一致的，在编制合并财务报表时，按本公司的会计政策、会计期间进行必要的调整。对于非同一控制下企业合并取得的子公司，以购买日可辨认净资产公允价值为基础对其财务报表进行调整。合并财务报表以本公司及子公司的财务报表为基础，根据其他有关资料，按照权益法调整对子公司的长期股权投资后，由本公司编制。

合并财务报表时抵销本公司与各子公司、各子公司相互之间发生的内部交易对合并资产负债表、合并利润表、合并现金流量表、合并所有者权益变动表的影响。

子公司少数股东应占的权益和损益分别在合并资产负债表中所有者权益项目下和合并利润表中净利润项目下单独列示。子公司少数股东分担的当期亏损超过了少数股东在该子公司期初所有者权益中所享有份额而形成的余额，冲减少数股东权益。

在报告期内，若因同一控制下企业合并增加子公司的，则调整合并资产负债表的期初数；将子公司合并当期期初至报告期末的收入、费用、利润纳入合并利润表；将子公司合并当期期初至报告期末的现金流量纳入合并现金流量表，同时对比较报表的相关项目进行调整，视同合并后的报告主体在以前期间一直存在。

在报告期内，若因非同一控制下企业合并增加子公司的，则不调整合并资产负债表期初数；将子公司自购买日至报告期末的收入、费用、利润纳入合并利润表；该子公司自购买日至报告期末的现金流量纳入合并现金流量表。通过多次交易分步实现非同一控制下企业合并时，对于购买日之前持有的被购买方的股权，本公司按照该股权在购买日的公允价值进行重新计量，公允价值与其账面价值的差额计入当期投资收益。购买日之前持有的被购买方的股权涉及其他综合收益的，与其相关的其他综合收益转为购买日所属当期投资收益。

在报告期内，本公司处置子公司，则该子公司期初至处置日的收入、费用、利润纳入合并利润表；该子公司期初至处置日的现金流量纳入合并现金流量表。因处置部分股权投资或其他原因丧失了对原有子公司控制权时，对于处置后的剩余股权投资，本公司按照其在丧失控制权日的公允价值进行重新计量。处置股权取得的对价与剩余股权公允价值之和，减去按原持股比例计算应享有原有子公司自购买日开始持续计算的净资产的份额之间的差额，计入丧失控制权当期的投资收益。与原有子公司股权投资相关的其他综合收益，在丧失控制权时转为当期投资收益。

本公司因购买少数股权新取得的长期股权投资与按照新增持股比例计算应享有子公司的可辨认净资产份额之间的差额，以及在不丧失控制权的情况下因部分处置对子公司的股权投资而取得的处置价款与处置长期股权投资相对应享有子公司净资产份额的差额，均调整合并资产负债表中的资本公积中的股本溢价，资本公积中的股本溢价不足冲减的，调整留存收益。

(2) 对同一子公司的股权在连续两个会计年度买入再卖出，或卖出再买入的应披露相关的会计处理方法

无

7、现金及现金等价物的确定标准

在编制现金流量表时，将本公司库存现金以及可以随时用于支付的存款确认为现金。将同时具备期限短（从购买日起三个月内到期）、流动性强、易于转换为已知现金、价值变动风险很小四个条件的投资，确定为现金等价物。

8、外币业务和外币报表折算

(1) 外币业务

外币业务采用交易发生日的即期汇率作为折算汇率将外币金额折合成人民币记账。

外币货币性项目余额按资产负债表日即期汇率折算，由此产生的汇兑差额，除属于与购建符合资本化条件的资产相关的外币专门借款产生的汇兑差额按照借款费用资本化的原则处理外，均计入当期损益。以历史成本计量的外币非货币性项目，仍采用交易发生日的即期汇率折算，不改变其记账本位币金额。以公允价值计量的外币非货币性项目，采用公允价值确定日的即期汇率折算，由此产生的汇兑差额计入当期损益或资本公积。

(2) 外币财务报表的折算

资产负债表中的资产和负债项目，采用资产负债表日的即期汇率折算；所有者权益项目除“未分配利润”项目外，其他项目采用发生时的即期汇率折算。利润表中的收入和费用项目，采用当期平均汇率折算。按照上述折算产生的外币财务报表折算差额，在资产负债表所有者权益项目下单独列示。

处置境外经营时，将资产负债表中所有者权益项目下列示的、与该境外经营相关的外币财务报表折算差额，自所有者权益项目转入处置当期损益；部分处置境外经营的，按处置的比例计算处置部分的外币财务报表折算差额，转入处置当期损益。

9、金融工具

金融工具包括金融资产、金融负债和权益工具。

(1) 金融工具的分类

管理层按照取得持有金融资产和承担金融负债的目的，将其划分为：以公允价值计量且其变动计入当期损益的金融资产或金融负债，包括交易性金融资产或金融负债；持有至到期投资；应收款项；可供出售金融资产；其他金融负债等。

(2) 金融工具的确认依据和计量方法

(1) 以公允价值计量且其变动计入当期损益的金融资产（金融负债）

取得时以公允价值（扣除已宣告但尚未发放的现金股利或已到付息期但尚未领取的债券利息）作为初始确认金额，相关的交易费用计入当期损益。

持有期间将取得的利息或现金股利确认为投资收益，期末将公允价值变动计入当期损益。

处置时，其公允价值与初始入账金额之间的差额确认为投资收益，同时调整公允价值变动损益。

(2) 持有至到期投资

取得时按公允价值（扣除已到付息期但尚未领取的债券利息）和相关交易费用之和作为初始确认金额。

持有期间按照摊余成本和实际利率（如实际利率与票面利率差别较小的，按票面利率）计算确认利息收入，计入投资收益。实际利率在取得时确定，在该预期存续期间或适用的更短期间内保持不变。

处置时，将所取得价款与该投资账面价值之间的差额计入投资收益。

（3）应收款项

公司对外销售商品或提供劳务形成的应收债权，以及公司持有的其他企业的不包括在活跃市场上有报价的债务工具的债权，包括应收账款、其他应收款、应收票据、预付账款等，以向购货方应收的合同或协议价款作为初始确认金额；具有融资性质的，按其现值进行初始确认。收回或处置时，将取得的价款与该应收款项账面价值之间的差额计入当期损益。

（4）可供出售金融资产

取得时按公允价值（扣除已宣告但尚未发放的现金股利或已到付息期但尚未领取的债券利息）和相关交易费用之和作为初始确认金额。

持有期间将取得的利息或现金股利确认为投资收益。期末以公允价值计量且将公允价值变动计入资本公积（其他资本公积）。

处置时，将取得的价款与该金融资产账面价值之间的差额，计入投资损益；同时，将原直接计入所有者权益的公允价值变动累计额对应处置部分的金额转出，计入投资损益。

（5）其他金融负债

按其公允价值和和相关交易费用之和作为初始确认金额。采用摊余成本进行后续计量。

（3）金融资产转移的确认依据和计量方法

公司发生金融资产转移时，如已将金融资产所有权上几乎所有的风险和报酬转移给转入方，则终止确认该金融资产；如保留了金融资产所有权上几乎所有的风险和报酬的，则不终止确认该金融资产。

在判断金融资产转移是否满足上述金融资产终止确认条件时，采用实质重于形式的原则。公司将金融资产转移区分为金融资产整体转移和部分转移。金融资产整体转移满足终止确认条件的，将下列两项金额的差额计入当期损益：

（1）所转移金融资产的账面价值；

（2）因转移而收到的对价，与原直接计入所有者权益的公允价值变动累计额（涉及转移的金融资产为可供出售金融资产的情形）之和。

金融资产部分转移满足终止确认条件的，将所转移金融资产整体的账面价值，在终止确认部分和未终止确认部分之间，按照各自的相对公允价值进行分摊，并将下列两项金额的差额计入当期损益：

（1）终止确认部分的账面价值；

（2）终止确认部分的对价，与原直接计入所有者权益的公允价值变动累计额中对应终止确认部分的金额（涉及转移的金融资产为可供出售金融资产的情形）之和。

金融资产转移不满足终止确认条件的，继续确认该金融资产，所收到的对价确认为一项金融负债。

(4) 金融负债终止确认条件

金融负债的现时义务全部或部分已经解除的，则终止确认该金融负债或其一部分；本公司若与债权人签定协议，以承担新金融负债方式替换现存金融负债，且新金融负债与现存金融负债的合同条款实质上不同的，则终止确认现存金融负债，并同时确认新金融负债。

对现存金融负债全部或部分合同条款作出实质性修改的，则终止确认现存金融负债或其一部分，同时将修改条款后的金融负债确认为一项新金融负债。

金融负债全部或部分终止确认时，终止确认的金融负债账面价值与支付对价（包括转出的非现金资产或承担的新金融负债）之间的差额，计入当期损益。

本公司若回购部分金融负债的，在回购日按照继续确认部分与终止确认部分的相对公允价值，将该金融负债整体的账面价值进行分配。分配给终止确认部分的账面价值与支付的对价（包括转出的非现金资产或承担的新金融负债）之间的差额，计入当期损益。

(5) 金融资产和金融负债公允价值的确定方法

本公司采用公允价值计量的金融资产和金融负债全部直接参考活跃市场中的报价。

(6) 金融资产（不含应收款项）减值测试方法、减值准备计提方法

除以公允价值计量且其变动计入当期损益的金融资产外，本公司于资产负债表日对金融资产的账面价值进行检查，如果有客观证据表明某项金融资产发生减值的，计提减值准备。

(1) 可供出售金融资产的减值准备：

期末如果可供出售金融资产的公允价值发生较大幅度下降，或在综合考虑各种相关因素后，预期这种下降趋势属于非暂时性的，就认定其已发生减值，将原直接计入所有者权益的公允价值下降形成的累计损失一并转出，确认减值损失。

对于已确认减值损失的可供出售债务工具，在随后的会计期间公允价值已上升且客观上与确认原减值损失确认后发生的事项有关的，原确认的减值损失予以转回，计入当期损益。

可供出售权益工具投资发生的减值损失，不得通过损益转回。

(2) 持有至到期投资的减值准备：

持有至到期投资减值损失的计量比照应收款项减值损失计量方法处理。

(7) 将尚未到期的持有至到期投资重分类为可供出售金融资产的，说明持有意图或能力发生改变的依据

无

10、应收款项坏账准备的确认标准和计提方法

- 1、 单项金额重大的应收款项坏账准备。
- 2、 按组合计提坏账准备应收款项。
- 3、 单项金额虽不重大但单项计提坏账准备的应收账款。

(1) 单项金额重大的应收款项坏账准备

单项金额重大的判断依据或金额标准	应收款项余额前五名且金额 500 万元以上。
单项金额重大并单项计提坏账准备的计提方法	按预计未来现金流量现值低于其账面价值的差额计提坏账准备，计入当期损益。单独测试未发生减值的应收款项，将其归入账龄组合计提坏账准备。

(2) 按组合计提坏账准备的应收款项

组合名称	按组合计提坏账准备的计提方法	确定组合的依据
组合 1	其他方法	合并范围内关联方往来、押金、保证金、应收出口退税等
组合 2	账龄分析法	除组合 1 以外的其他应收款项

组合中，采用账龄分析法计提坏账准备的

适用 不适用

账龄	应收账款计提比例(%)	其他应收款计提比例(%)
1 年以内 (含 1 年)	0.5%	0.5%
1—2 年	10%	10%
2—3 年	20%	20%
3 年以上	50%	50%
3—4 年	50%	50%
4—5 年	50%	50%
5 年以上	50%	50%

组合中，采用余额百分比法计提坏账准备的

适用 不适用

组合中，采用其他方法计提坏账准备的

适用 不适用

组合名称	方法说明
组合 1	由于可收回性不存在风险，不予计提坏账准备

(3) 单项金额虽不重大但单项计提坏账准备的应收账款

单项计提坏账准备的理由	账龄时间较长且存在客观证据表明发生了减值。
坏账准备的计提方法	根据预计未来现金流量现值低于其账面价值的差额，确认减值损失，计提坏账准备。

11、存货

(1) 存货的分类

存货分类为：在途物资、原材料、周转材料、库存商品、在产品、发出商品、委托加工物资、开发成本、开发产品等。

(2) 发出存货的计价方法

计价方法：

商品流通企业存货发出按个别认定法计价,其他行业存货发出时按加权平均法计价。

(3) 存货可变现净值的确定依据及存货跌价准备的计提方法

期末对存货进行全面清查后，按存货的成本与可变现净值孰低提取或调整存货跌价准备。产成品、库存商品和用于出售的材料等直接用于出售的商品存货，在正常生产经营过程中，以该存货的估计售价减去估计的销售费用和相关税费后的金额，确定其可变现净值；需要经过加工的材料存货，在正常生产经营过程中，以所生产的产成品的估计售价减去至完工时估计将要发生的成本、估计的销售费用和相关税费后的金额，确定其可变现净值；为执行销售合同或者劳务合同而持有的存货，其可变现净值以合同价格为基础计算，若持有存货的数量多于销售合同订购数量的，超出部分的存货的可变现净值以一般销售价格为基础计算。期末按照单个存货项目计提存货跌价准备；但对于数量繁多、单价较低的存货，按照存货类别计提存货跌价准备；与在同一地区生产和销售的产品系列相关、具有相同或类似最终用途或目的，且难以与其他项目分开计量的存货，则合并计提存货跌价准备。房地产企业期末按照单个存货项目计提存货跌价准备。以前减记存货价值的影响因素已经消失的，减记的金额予以恢复，并在原已计提的存货跌价准备金额内转回，转回的金额计入当期损益。

(4) 存货的盘存制度

盘存制度：永续盘存制

采用永续盘存制。

(5) 低值易耗品和包装物的摊销方法

低值易耗品

摊销方法：一次摊销法

包装物

摊销方法：一次摊销法

12、长期股权投资

(1) 投资成本的确定

(1) 企业合并形成的长期股权投资 同一控制下的企业合并：公司以支付现金、转让非现金资产或承担债务方式以及以发行权益性证券作为合并对价的，在合并日按照取得被合并方所有者权益账面价值的份额作为长期股权投资的初始投资成本。长期股权投资初始投资成本与支付合并对价之间的差额，调整资本公积中的股本溢价；资本公积中的股本溢价不足冲减的，调整留存收益。合并发生的各项直接相关费用，包括为进行合并而支付的审计费用、评估费用、法律服务费用等，于发生时计入当期损益。 非同一控制下的企业合并：公司按照购买日确定的合并成本作为长期股权投资的初始投资成本。合并成本为购买日购买方为取得对被购买方的控制权而付出的资产、发生或承担的负债以及发行的权益性证券的公允价值。购买方为企业合并而发生的审计、法律服务、评估咨询等中介费用以及其他相关管理费用于发生时计入当期损益；购买方作为合并对价发行的权益性证券或债务性证券的交易费用，计入权益性证券或债务性证券的初始确认金额。通过多次交易分步实现的非同一控制下企业合并，以购买日之前所持被购买方的股权投资的账面价值与购买日新增投资成本之和，作为该项投资的初始投资成本。本公司将合并协议约定的或有对价作为企业合并转移对价的一部分，按照其在购买日的公允价值计入企业合并成本。(2) 其他方式取得的长期股权投资 以支付现金方式取得的长期股权投资，按照实际支付的购买价款作为初始投资成本。 以发行权益性证券取得的长期股权投资，按照发行权益性证券的公允价值作为初始投资成本。投资者投入的长期股权投资，按照投资合同或协议约定的价值（扣除已宣告但尚未发放的现金股利或利润）作为初始投资成本，但合同或协议约定价值不公允的除外。 在非货币性资产交换具备商业实质和换入资产或换出资产的公允价值能够可靠计量的前提下，非货币性资产交换换入的长期股权投资以换出资产的公允价值为基础确定其初始投资成本，除非有确凿证据表明换入资产的公允价值更加可靠；不满足上述前提的非货币性资产交换，以换出资产的账面价值和应支付的相关税费作为换入长期股权投资的初始投资成本。 通过债务重组取得的长期股权投资，其初始投资成本按照公允价值为基础确定。

(2) 后续计量及损益确认

(1) 后续计量

公司对子公司的长期股权投资，采用成本法核算，编制合并财务报表时按照权益法进行调整。对被投资单位不具有共同控制或重大影响，并且在活跃市场中没有报价、公允价值不能可靠计量的长期股权投资，采用成本法核算。对被投资单位具有共同控制或重大影响的长期股权投资，采用权益法核算。初始投资成本大于投资时应享有被投资单位可辨认净资产公允价值份额的差额，不调整长期股权投资的初始投资成本；初始投资成本小于投资时应享有被投资单位可辨认净资产公允价值份额的差额，计入当期损益。被投资单位除净损益以外所有者权益其他变动的处理：对于被投资单位除净损益以外所有者权益的其他变动，在持股比例不变的情况下，公司按照持股比例计算应享有或承担的部分，调整长期股权投资的账面价值，同时增加或减少资本公积（其他资本公积）。

(2) 损益确认

成本法下，除取得投资时实际支付的价款或对价中包含的已宣告但尚未发放的现金股利或利润外，公司按照享有被投资单位宣告发放的现金股利或利润确认投资收益。

权益法下，在被投资单位账面净利润的基础上考虑：被投资单位与本公司采用的会计政策及会计期间不一致，按本公司的会计政策及会计期间对被投资单位财务报表进行调整；以取得投资时被投资单位固定资产、无形资产的公允价值为基础计提的折旧额或摊销额以及有关资产减值准备金额等对被投资单位净利润的影响；对本公司与联营企业及合营企业之间发生的未实现内部交易予以抵销等事项的适当调整后，确认应享有或应负担被投资单位的净利润或净亏损。

在公司确认应分担被投资单位发生的亏损时，按照以下顺序进行处理：首先，冲减长期股权投资的账面价值。其次，长期股权投资的账面价值不足以冲减的，以其他实质上构成对被投资单位净投资的长期权益账面价值为限继续确认投资损失，冲减长期应收项目等的账面价值。最后，经过上述处理，按照投资合同或协议约定企业仍承担额外义务的，按预计承担的义务确认预计负债，计入当期投资损失。被投资单位以后期间实现盈利的，公司在扣除未确认的亏损分担额后，按与上述相反的顺序处理，减记已确认预计负债的账面余额、恢复其他实质上构成对被投资单位净投资的长期权益及长期股权投资的账面价值，同时确认投资收益。

在持有投资期间，被投资单位能够提供合并财务报表的，应当以合并财务报表中的净利润和其他权益变动为基础进行核算。

(3) 确定对被投资单位具有共同控制、重大影响的依据

共同控制，是指按照合同约定对某项经济活动所共有的控制，仅在与该项经济活动相关的重要财务和经营决策需要分享控制权的投资方一致同意时存在。投资企业与其他方对被投资单位实施共同控制的，被投资单位为其合营企业。

重大影响，是指对一个企业的财务和经营决策有参与决策的权力，但并不能够控制或者与其他方一起共同控制这些政策的制定。投资企业能够对被投资单位施加重大影响的，被投资单位为其联营企业。

(4) 减值测试方法及减值准备计提方法

重大影响以下的、在活跃市场中没有报价、公允价值不能可靠计量的长期股权投资，其减值损失是根据其账面价值与按类似金融资产当时市场收益率对未来现金流量折现确定的现值之间的差额进行确定。

除因企业合并形成的商誉以外的存在减值迹象的其他长期股权投资，如果可收回金额的计量结果表明，该长期股权投资的可收回金额低于其账面价值的，将差额确认为减值损失。

长期股权投资减值损失一经确认，不再转回。

13、投资性房地产

投资性房地产是指为赚取租金或资本增值，或两者兼有而持有的房地产，包括已出租的土地使用权、持有并准备增值后转让的土地使用权、已出租的建筑物（含自行建造或开发活动完成后用于出租的建筑物以及正在建造或开发过程中将来用于出租的建筑物）。

公司对现有投资性房地产采用成本模式计量。对按照成本模式计量的投资性房地产一出租用建筑物采用与本公司固定资产相同的折旧政策，出租用土地使用权按与无形资产相同的摊销政策执行。公司对存在减值迹象的，估计其可收回金额，可收回金额低于其账面价值的，确认相应的减值损失。

投资性房地产减值损失一经确认，不再转回。

14、固定资产

(1) 固定资产确认条件

固定资产指为生产商品、提供劳务、出租或经营管理而持有，并且使用寿命超过一个会计年度的有形资产。固定资产在同时满足下列条件时予以确认：

- (1) 与该固定资产有关的经济利益很可能流入企业；
- (2) 该固定资产的成本能够可靠地计量。

(2) 融资租入固定资产的认定依据、计价方法

公司与租赁方所签订的租赁协议条款中规定了下列条件之一的，确认为融资租入资产：

- (1) 租赁期满后租赁资产的所有权归属于本公司；
- (2) 公司具有购买资产的选择权，购买价款远低于行使选择权时该资产的公允价值；
- (3) 租赁期占所租赁资产使用寿命的大部分；
- (4) 租赁开始日的最低租赁付款额现值，与该资产的公允价值不存在较大的差异。

公司在承租开始日，将租赁资产公允价值与最低租赁付款额现值两者中较低者作为租入资产的入账价值，将最低租赁付款额作为长期应付款的入账价值，其差额作为未确认的融资费。

(3) 各类固定资产的折旧方法

固定资产折旧采用年限平均法分类计提，根据固定资产类别、预计使用寿命和预计净残值率确定折旧率。如固定资产各组成部分的使用寿命不同或者以不同方式为企业提供经济利益，则选择不同折旧率或折旧方法，分别计提折旧。

融资租赁方式租入的固定资产，能合理确定租赁期届满时将会取得租赁资产所有权的，在租赁资产尚可使用年限内计提折旧；无法合理确定租赁期届满时能够取得租赁资产所有权的，在租赁期与租赁资产尚可使用年限两者中较短的期间内计提折旧。

类别	折旧年限（年）	残值率（%）	年折旧率（%）
房屋及建筑物	15-80	5%	1.19%-6.33%
机器设备	12	5%	7.92%
电子设备	5	5%	19%
运输设备	10	5%	9.5%
办公设备	5	5%	19%
其他	5-10	5%	9.5%-19%

(4) 固定资产的减值测试方法、减值准备计提方法

公司在每期末判断固定资产是否存在可能发生减值的迹象。

固定资产存在减值迹象的，估计其可收回金额。可收回金额根据固定资产的公允价值减去处置费用后的净额与固定资产预计未来现金流量的现值两者之间较高者确定。

当固定资产的可收回金额低于其账面价值的，将固定资产的账面价值减记至可收回金额，减

记的金额确认为固定资产减值损失，计入当期损益，同时计提相应的固定资产减值准备。固定资产减值损失确认后，减值固定资产的折旧在未来期间作相应调整，以使该固定资产在剩余使用寿命内，系统地分摊调整后的固定资产账面价值（扣除预计净残值）。固定资产的减值损失一经确认，在以后会计期间不再转回。有迹象表明一项固定资产可能发生减值的，企业以单项固定资产为基础估计其可收回金额。企业难以对单项固定资产的可收回金额进行估计的，以该固定资产所属的资产组为基础确定资产组的可收回金额。

（5）其他说明

无

15、在建工程

（1）在建工程的类别

在建工程以立项项目分类核算。

（2）在建工程结转为固定资产的标准和时点

在建工程项目按建造该项资产达到预定可使用状态前所发生的全部支出，作为固定资产的入账价值。所建造的固定资产在建工程已达到预定可使用状态，但尚未办理竣工决算的，自达到预定可使用状态之日起，根据工程预算、造价或者工程实际成本等，按估计的价值转入固定资产，并按本公司固定资产折旧政策计提固定资产的折旧，待办理竣工决算后，再按实际成本调整原来的暂估价值，但不调整原已计提的折旧额。

（3）在建工程的减值测试方法、减值准备计提方法

公司在每期末判断在建工程是否存在可能发生减值的迹象。

在建工程存在减值迹象的，估计其可收回金额。有迹象表明一项在建工程可能发生减值的，企业以单项在建工程为基础估计其可收回金额。企业难以对单项在建工程的可收回金额进行估计的，以该在建工程所属的资产组为基础确定资产组的可收回金额。

可收回金额根据在建工程的公允价值减去处置费用后的净额与在建工程预计未来现金流量的现值两者之间较高者确定。

当在建工程的可收回金额低于其账面价值的，将在建工程的账面价值减记至可收回金额，减记的金额确认为在建工程减值损失，计入当期损益，同时计提相应的在建工程减值准备。

在建工程的减值损失一经确认，在以后会计期间不再转回。

16、借款费用

（1）借款费用资本化的确认原则

借款费用，包括借款利息、折价或者溢价的摊销、辅助费用以及因外币借款而发生的汇兑差

额等。

公司发生的借款费用，可直接归属于符合资本化条件的资产的购建或者生产的，予以资本化，计入相关资产成本；其他借款费用，在发生时根据其发生额确认为费用，计入当期损益。

符合资本化条件的资产，是指需要经过相当长时间的购建或者生产活动才能达到预定可使用或者可销售状态的固定资产、投资性房地产和存货等资产。

借款费用同时满足下列条件时开始资本化：

- (1) 资产支出已经发生，资产支出包括为购建或者生产符合资本化条件的资产而以支付现金、转移非现金资产或者承担带息债务形式发生的支出；
- (2) 借款费用已经发生；
- (3) 为使资产达到预定可使用或者可销售状态所必要的购建或者生产活动已经开始。

(2) 借款费用资本化期间

资本化期间，指从借款费用开始资本化时点到停止资本化时点的期间，借款费用暂停资本化的期间不包括在内。

当购建或者生产符合资本化条件的资产达到预定可使用或者可销售状态时，借款费用停止资本化。

当购建或者生产符合资本化条件的资产中部分项目分别完工且可单独使用时，该部分资产借款费用停止资本化。

购建或者生产的资产的各部分分别完工，但必须等到整体完工后才可使用或可对外销售的，在该资产整体完工时停止借款费用资本化。

(3) 暂停资本化期间

符合资本化条件的资产在购建或生产过程中发生的非正常中断、且中断时间连续超过3个月的，则借款费用暂停资本化；该项中断如是所购建或生产的符合资本化条件的资产达到预定可使用状态或者可销售状态必要的程序，则借款费用继续资本化。在中断期间发生的借款费用确认为当期损益，直至资产的购建或者生产活动重新开始后借款费用继续资本化。

(4) 借款费用资本化金额的计算方法

对于为购建或者生产符合资本化条件的资产而借入的专门借款，以专门借款当期实际发生的借款费用，减去尚未动用的借款资金存入银行取得的利息收入或进行暂时性投资取得的投资收益后的金额，来确定借款费用的资本化金额。

对于为购建或者生产符合资本化条件的资产而占用的一般借款，根据累计资产支出超过专门借款部分的资产支出加权平均数乘以所占用一般借款的资本化率，计算确定一般借款应予资本化的利息金额。资本化率根据一般借款加权平均利率计算确定。

借款存在折价或者溢价的，按照实际利率法确定每一会计期间应摊销的折价或者溢价金额，调整每期利息金额。

17、生物资产

无

18、油气资产

无

19、无形资产

(1) 无形资产的计价方法

(1) 公司取得无形资产时按成本进行初始计量；

外购无形资产的成本，包括购买价款、相关税费以及直接归属于使该项资产达到预定用途所发生的其他支出。购买无形资产的价款超过正常信用条件延期支付，实质上具有融资性质的，无形资产的成本以购买价款的现值为基础确定。

债务重组取得债务人用以抵债的无形资产，以该无形资产的公允价值为基础确定其入账价值，并将重组债务的账面价值与该用以抵债的无形资产公允价值之间的差额，计入当期损益；在非货币性资产交换具备商业实质且换入资产或换出资产的公允价值能够可靠计量的前提下，非货币性资产交换换入的无形资产以换出资产的公允价值为基础确定其入账价值，除非有确凿证据表明换入资产的公允价值更加可靠；不满足上述前提的非货币性资产交换，以换出资产的账面价值和应支付的相关税费作为换入无形资产的成本，不确认损益。

以同一控制下的企业吸收合并方式取得的无形资产按被合并方的账面价值确定其入账价值；

以非同一控制下的企业吸收合并方式取得的无形资产按公允价值确定其入账价值。

内部自行开发的无形资产，其成本包括：开发该无形资产时耗用的材料、劳务成本、注册费、在开发过程中使用的其他专利权和特许权的摊销以及满足资本化条件的利息费用，以及为使该无形资产达到预定用途前所发生的其他直接费用。

(2) 后续计量

在取得无形资产时分析判断其使用寿命。

对于使用寿命有限的无形资产，在为企业带来经济利益的期限内按直线法摊销；无法预见无形资产为企业带来经济利益期限的，视为使用寿命不确定的无形资产，不予摊销。

(2) 使用寿命有限的无形资产的使用寿命估计情况

每期末，对使用寿命有限的无形资产的使用寿命及摊销方法进行复核。
经复核，本年期末无形资产的使用寿命及摊销方法与以前估计未有不同。

项目	预计使用寿命	依据
专利权	10 年	专利权期限
办公软件	10 年	软件预计应使用年限
非专利技术	5 年	非专利技术预计应使用年限

(3) 使用寿命不确定的无形资产的判断依据

每期末，对使用寿命不确定的无形资产的使用寿命进行复核。经复核，公司无使用寿命仍为不确定的无形资产。

(4) 无形资产减值准备的计提

对于使用寿命确定的无形资产，如有明显减值迹象的，期末进行减值测试。

对于使用寿命不确定的无形资产，每期末进行减值测试。

对无形资产进行减值测试，估计其可收回金额。有迹象表明一项无形资产可能发生减值的，公司以单项无形资产为基础估计其可收回金额。公司难以对单项资产的可收回金额进行估计的，以该无形资产所属的资产组为基础确定无形资产组的可收回金额。

可收回金额根据无形资产的公允价值减去处置费用后的净额与无形资产预计未来现金流量的现值两者之间较高者确定。

当无形资产的可收回金额低于其账面价值的，将无形资产的账面价值减记至可收回金额，减记的金额确认为无形资产减值损失，计入当期损益，同时计提相应的无形资产减值准备。

无形资产减值损失确认后，减值无形资产的折耗或者摊销费用在未来期间作相应调整，以使该无形资产在剩余使用寿命内，系统地分摊调整后的无形资产账面价值（扣除预计净残值）。

无形资产的减值损失一经确认，在以后会计期间不再转回。

(5) 划分公司内部研究开发项目的研究阶段和开发阶段具体标准

公司内部研究开发项目的支出分为研究阶段支出和开发阶段支出。

研究阶段：为获取并理解新的科学或技术知识等而进行的独创性的有计划调查、研究活动的阶段。

开发阶段：在进行商业性生产或使用前，将研究成果或其他知识应用于某项计划或设计，以生产出新的或具有实质性改进的材料、装置、产品等活动的阶段。

(6) 内部研究开发项目支出的核算

内部研究开发项目开发阶段的支出，同时满足下列条件时确认为无形资产：

- (1) 完成该无形资产以使其能够使用或出售在技术上具有可行性；
- (2) 具有完成该无形资产并使用或出售的意图；
- (3) 无形资产产生经济利益的方式，包括能够证明运用该无形资产生产的产品存在市场或无形资产自身存在市场，无形资产将在内部使用的，能够证明其有用性；
- (4) 有足够的技术、财务资源和其他资源支持，以完成该无形资产的开发，并有能力使用或出售该无形资产；
- (5) 归属于该无形资产开发阶段的支出能够可靠地计量。

开发阶段的支出，若不满足上列条件的，于发生时计入当期损益。研究阶段的支出，在发生时计入当期损益。

20、长期待摊费用

长期待摊费用为已经发生但应由本期和以后各期负担的分摊期限在一年以上的各项费用。

1、 摊销方法

长期待摊费用在受益期内平均摊销。

2、 摊销年限

按受益期限摊销。

21、附回购条件的资产转让

公司销售产品或转让其他资产时，与购买方签订了所销售的产品或转让资产回购协议，根据协议条款判断销售商品是否满足收入确认条件。如售后回购属于融资交易，则在交付产品或资产时，本公司不确认销售收入。回购价款大于销售价款的差额，在回购期间按期计提利息，计入财务费用。

22、预计负债

本公司涉及诉讼、债务担保、亏损合同、重组事项时，如该等事项很可能需要未来以交付资产或提供劳务、其金额能够可靠计量的，确认为预计负债。

(1) 预计负债的确认标准

与或有事项相关的义务同时满足下列条件时，本公司确认为预计负债：

- (1) 该义务是本公司承担的现时义务；
- (2) 履行该义务很可能导致经济利益流出本公司；
- (3) 该义务的金额能够可靠地计量。

(2) 预计负债的计量方法

本公司预计负债按履行相关现时义务所需的支出的最佳估计数进行初始计量。

本公司在确定最佳估计数时，综合考虑与或有事项有关的风险、不确定性和货币时间价值等因素。对于货币时间价值影响重大的，通过对相关未来现金流出进行折现后确定最佳估计数。最佳估计数分别以下情况处理：

所需支出存在一个连续范围（或区间），且该范围内各种结果发生的可能性相同的，则最佳估计数按照该范围的中间值即上下限金额的平均数确定。

所需支出不存在一个连续范围（或区间），或虽然存在一个连续范围但该范围内各种结果发生的可能性不相同的，如或有事项涉及单个项目的，则最佳估计数按照最可能发生金额确定；如或有事项涉及多个项目的，则最佳估计数按各种可能结果及相关概率计算确定。

本公司清偿预计负债所需支出全部或部分预期由第三方补偿的，补偿金额在基本确定能够收到时，作为资产单独确认，确认的补偿金额不超过预计负债的账面价值。

23、股份支付及权益工具

(1) 股份支付的种类

无

(2) 权益工具公允价值的确定方法

无

(3) 确认可行权权益工具最佳估计的依据

无

(4) 实施、修改、终止股份支付计划的相关会计处理

无

24、回购本公司股份

无

25、收入

(1) 销售商品收入确认时间的具体判断标准

公司已将商品所有权上的主要风险和报酬转移给购买方；公司既没有保留与所有权相联系的继续管理权，也没有对已售出的商品实施有效控制；收入的金额能够可靠地计量；相关的经济利益很可能流入企业；相关的已发生或将发生的成本能够可靠地计量时，确认商品销售收入实现。

(2) 确认让渡资产使用权收入的依据

与交易相关的经济利益很可能流入企业，收入的金额能够可靠地计量时。分别下列情况确定让渡资产使用权收入金额：

- (1) 利息收入金额，按照他人使用本企业货币资金的时间和实际利率计算确定。
- (2) 使用费收入金额，按照有关合同或协议约定的收费时间和方法计算确定。

(3) 确认提供劳务收入的依据

(4) 按完工百分比法确认提供劳务的收入和建造合同收入时，确定合同完工进度的依据和方法

在资产负债表日提供劳务交易的结果能够可靠估计的，采用完工百分比法确认提供劳务收

入。提供劳务交易的完工进度，依据已完工作的测量确定。

按照已收或应收的合同或协议价款确定提供劳务收入总额，但已收或应收的合同或协议价款不公允的除外。资产负债表日按照提供劳务收入总额乘以完工进度扣除以前会计期间累计已确认提供劳务收入后的金额，确认当期提供劳务收入；同时，按照提供劳务估计总成本乘以完工进度扣除以前会计期间累计已确认劳务成本后的金额，结转当期劳务成本。

在资产负债表日提供劳务交易结果不能够可靠估计的，分别下列情况处理：

（1）已经发生的劳务成本预计能够得到补偿的，按照已经发生的劳务成本金额确认提供劳务收入，并按相同金额结转劳务成本。

（2）已经发生的劳务成本预计不能够得到补偿的，将已经发生的劳务成本计入当期损益，不确认提供劳务收入。

26、政府补助

（1）类型

政府补助，是本公司从政府无偿取得的货币性资产与非货币性资产。分为与资产相关的政府补助和与收益相关的政府补助。

（2）会计处理方法

与购建固定资产、无形资产等长期资产相关的政府补助，确认为递延收益，按照所建造或购买的资产使用年限分期计入营业外收入；

与收益相关的政府补助，用于补偿企业以后期间的相关费用或损失的，取得时确认为递延收益，在确认相关费用的期间计入当期营业外收入；用于补偿企业已发生的相关费用或损失的，取得时直接计入当期营业外收入。

27、递延所得税资产和递延所得税负债

（1）确认递延所得税资产的依据

对于可抵扣暂时性差异确认递延所得税资产，以未来期间很可能取得的用来抵扣可抵扣暂时性差异的应纳税所得额为限。不确认递延所得税资产或递延所得税负债的特殊情况包括：商誉的初始确认；除企业合并以外的发生时既不影响会计利润也不影响应纳税所得额（或可抵扣亏损）的其他交易或事项。当拥有以净额结算的法定权利，且意图以净额结算或取得资产、清偿负债同时进行时，当期所得税资产及当期所得税负债以抵销后的净额列报。当拥有以净额结算当期所得税资产及当期所得税负债的法定权利，且递延所得税资产及递延所得税负债是与同一税收征管部门对同一纳税主体征收的所得税相关或者是对不同的纳税主体相关，但在未来每一具有重要性的递延所得税资产及负债转回的期间内，涉及的纳税主体意图以净额结算当期所得税资产和负债或是同时取得资产、清偿负债时，递延所得税资产及递延所得税负债以抵销后的净额列报。

（2）确认递延所得税负债的依据

对于应纳税暂时性差异，除特殊情况外，确认递延所得税负债。不确认递延所得税资产或递延所得税

负债的特殊情况包括：商誉的初始确认；除企业合并以外的发生时既不影响会计利润也不影响应纳税所得额（或可抵扣亏损）的其他交易或事项。当拥有以净额结算的法定权利，且意图以净额结算或取得资产、清偿负债同时进行，当期所得税资产及当期所得税负债以抵销后的净额列报。当拥有以净额结算当期所得税资产及当期所得税负债的法定权利，且递延所得税资产及递延所得税负债是与同一税收征管部门对同一纳税主体征收的所得税相关或者是对不同的纳税主体相关，但在未来每一具有重要性的递延所得税资产及负债转回的期间内，涉及的纳税主体意图以净额结算当期所得税资产和负债或是同时取得资产、清偿负债时，递延所得税资产及递延所得税负债以抵销后的净额列报。

28、经营租赁、融资租赁

（1）经营租赁会计处理

（1）公司租入资产所支付的租赁费，在不扣除免租期的整个租赁期内，按直线法进行分摊，计入当期费用。公司支付的与租赁交易相关的初始直接费用，计入当期费用。

资产出租方承担了应由公司承担的与租赁相关的费用时，公司将该部分费用从租金总额中扣除，按扣除后的租金费用在租赁期内分摊，计入当期费用。

（2）公司出租资产所收取的租赁费，在不扣除免租期的整个租赁期内，按直线法进行分摊，确认为租赁收入。公司支付的与租赁交易相关的初始直接费用，计入当期费用；如金额较大的，则予以资本化，在整个租赁期间内按照与租赁收入确认相同的基础分期计入当期收益。公司承担了应由承租方承担的与租赁相关的费用时，公司将该部分费用从租金收入总额中扣除，按扣除后的租金费用在租赁期内分配。

（2）融资租赁会计处理

（1）融资租入资产：公司在承租开始日，将租赁资产公允价值与最低租赁付款额现值两者中较低者作为租入资产的入账价值，将最低租赁付款额作为长期应付款的入账价值，其差额作为未确认的融资费用。公司采用实际利率法对未确认的融资费用，在资产租赁期间内摊销，计入财务费用。公司发生的初始直接费用，计入租入资产价值。

（2）融资租出资产：公司在租赁开始日，将应收融资租赁款，未担保余值之和与其现值的差额确认为未实现融资收益，在将来收到租金的各期间内确认为租赁收入。公司发生的与出租交易相关的初始直接费用，计入应收融资租赁款的初始计量中，并减少租赁期内确认的收益金额。

（3）售后租回的会计处理

29、持有待售资产

（1）持有待售资产确认标准

本公司将同时符合下列条件的非流动资产确认为持有待售资产：

- （1）公司已就该资产出售事项作出决议
- （2）公司已与对方签订了不可撤消的转让协议
- （3）该资产转让将在一年内完成。

(2) 持有待售资产的会计处理方法

符合持有待售条件的非流动资产(不包括金融资产及递延所得税资产)，以账面价值与公允价值减去处置费用孰低的金额列示为其他流动资产。公允价值减去处置费用低于原账面价值的金额，确认为资产减值损失。

30、资产证券化业务

无

31、套期会计

无

32、主要会计政策、会计估计的变更

本报告期主要会计政策、会计估计是否变更

是 否

(1) 会计政策变更

本报告期主要会计政策是否变更

是 否

(2) 会计估计变更

本报告期主要会计估计是否变更

是 否

33、前期会计差错更正

本报告期是否发现前期会计差错

是 否

无

(1) 追溯重述法

本报告期是否发现采用追溯重述法的前期会计差错

是 否

(2) 未来适用法

本报告期是否发现采用未来适用法的前期会计差错

是 否

34、其他主要会计政策、会计估计和财务报表编制方法

无

五、税项

1、公司主要税种和税率

税种	计税依据	税率
增值税	按税法规定计算的销售货物和应税劳务收入为基础计算销项税额,在扣除当期允许抵扣的进项税额后,差额部分为应交增值税	3、13、17
消费税	按应税销售收入计征	比例税率
营业税	按应税营业收入计征	5
城市维护建设税	按实际缴纳的营业税、增值税及消费税计征	7
企业所得税	按应纳税所得额计征	25、15

各分公司、分厂执行的所得税税率

2、税收优惠及批文

厦门信达物联科技发展有限公司和厦门市信达光电科技有限公司系高新技术企业,企业所得税税率按15%缴纳。

香港信达诺有限公司在中国香港特别行政区缴纳企业所得税,所得税税率遵从当地政府16.5%的税率要求。

3、其他说明

无

六、企业合并及合并财务报表

1、子公司情况

(1) 通过设立或投资等方式取得的子公司

单位：元

子公司 全称	子公司 类型	注册地	业务性 质	注册资 本	经营范 围	期末实 际投资 额	实质上 构成对 子公司 净投资 的其他 项目余 额	持股比 例(%)	表决权 比例 (%)	是否合 并报表	少数股 东权益	少数股 东权益 中用于 冲减少 数股东 损益的 金额	从母公 司所有 者权益 冲减子 公司少 数股东 分担的 本期亏 损超过 少数股 东在该 子公司 年初所 有者权 益中所 享有份 额后的 余额
厦门信 达电子 有限公司	控股子 公司	厦门	制造业	54,230, 000.00	电容 器、电 子元件 加工制 造及销 售	57,700, 485.03		100%	100%	是			
厦门市 信达光 电科技 有限公司	控股子 公司	厦门	制造业	200,000 ,000.00	光电产 品生 产、销 售	140,000 ,000.00		70%	70%	是	78,541, 516.74		
厦门信 达物联 科技有 限公司	控股子 公司	厦门	制造业	50,000, 000.00	电子元 件研 发、加 工制造 及销售	32,800, 000.00		80%	80%	是	6,434,0 71.51		
厦门信 达房地	控股子 公司	厦门	房地产 开发与	60,000, 000.00	房地产 投资,	63,408, 845.85		100%	100%	是			

产开发有限公司			经营		开发, 经营及管理, 批发零售建筑材料								
丹阳信达房地产开发有限公司	控股子公司的子公司	丹阳	房地产开发与经营	100,000,000.00	房地产开发与经营, 建筑工程设备租赁, 建筑材料销售	70,000,000.00		70%	70%	是	23,666,371.25		
漳州信达诺房地产开发有限公司	控股子公司的子公司	漳州	房地产开发与经营	60,000,000.00	房地产的投资, 开发与经营	42,000,000.00		70%	70%	是	27,400,475.47		
厦门信达房地产销售管理有限公司	控股子公司的子公司	厦门	房地产销售管理	1,000,000.00	房地产销售管理, 营销策划与投资咨询, 物业服务, 建筑景观设计咨询	800,000.00		80%	80%	是	281,053.45		
淮南信达房地产开发有限公司	控股子公司的子公司	淮南	房地产开发与经营	30,000,000.00	房地产的投资, 开发与经营	21,000,000.00		70%	70%	是	26,900,390.88		
丹阳宏源投资有限公司	控股子公司	丹阳	项目投资及项目管理	30,000,000.00	项目投资及项目管理	20,700,000.00		69%	69%	是	9,286,739.50		
广西钟山县金达有色	控股子公司的子公司	钟山	制造加工	5,000,000.00	有色金属矿产品销售	4,750,000.00		95%	95%	是	590,166.73		

金属有限公司													
上海信达诺国际贸易有限公司	控股子公司	上海	贸易	40,000,000.00	国内外贸易	40,000,000.00		100%	100%	是			
上海信达诺有限公司	控股子公司	上海	租赁业	23,087,813.00	国内外贸易、区内房产开发、仓储	23,087,946.21		100%	100%	是			
厦门市信达安贸易有限公司	控股子公司	厦门	贸易	200,000,000.00	国内外贸易	110,000,000.00		55%	55%	是	113,685,012.52		
香港信达诺有限公司	控股子公司	香港	贸易	(HKD)20,000,000.00	国际贸易	16,442,000.00		100%	100%	是			
信达(厦门)石油有限公司	控股子公司	厦门	贸易	10,000,000.00	燃料油贸易	5,100,000.00		51%	51%	是	1,114,119.47		
芜湖信达贸易有限公司	控股子公司	芜湖	贸易	10,000,000.00	自营和代理各类商品或技术的进出口业务	10,000,000.00		100%	100%	是			
成都信达诺投资有限公司	控股子公司	成都	贸易	30,000,000.00	国内外贸易	15,300,000.00		51%	51%	是	14,763,573.74		
福清信达通宝汽车销售服务有限公司	控股子公司	福清	汽车代理	30,000,000.00	汽车销售及配件批发零售	18,012,862.35		60%	60%	是	11,481,541.97		
厦门信达通福	控股子公司的	厦门	汽车代	8,000,0	汽车销售、维	8,000,0		100%	100%	是			

汽车销售服务有限公司	子公司		理	00.00	修、仓储	00.00							
厦门信达诺汽车销售服务有限公司	控股子公司	厦门	汽车代理	12,000,000.00	汽车销售、维修、仓储	11,400,000.00		95%	95%	是	1,365,188.84		
厦门信达北克汽车有限公司	控股子公司	厦门	汽车代理	10,000,000.00	汽车销售、维修、仓储	10,000,000.00		100%	100%	是			
厦门信达通宝汽车销售服务有限公司	控股子公司	厦门	汽车代理	30,000,000.00	汽车销售及配件批发零售	15,300,000.00		51%	51%	是	20,685,583.35		
南平信达通宝汽车销售有限公司	控股子公司	南平	汽车代理	20,000,000.00	汽车销售及配件批发零售	12,000,000.00		60%	60%	是	2,385,456.56		
三明信达通宝汽车销售有限公司	控股子公司	三明	汽车代理	20,000,000.00	汽车销售及配件批发零售	12,000,000.00		60%	60%	是	1,670,137.91		
福州信达诺汽车销售服务有限公司	控股子公司	福州	汽车代理	10,000,000.00	汽车销售、维修、仓储	6,000,000.00		60%	60%	是	7,436,318.79		
福建信田汽车有限公司	控股子公司	厦门	汽车代理	10,000,000.00	汽车销售及配件批发零售	8,420,000.00		80%	80%	是	2,867,956.26		
厦门信达通瑞汽车销售服务	控股子公司的子公司	厦门	汽车代理	6,000,000.00	汽车及配件销售、汽车装饰	6,000,000.00		100%	100%	是			

有限公司					装潢								
邵阳信通宝汽车销售服务有限公司	控股子公司	邵阳	汽车代理	20,000,000.00	汽车销售及配件批发零售	12,000,000.00		60%	60%	是		7,733,083.60	

通过设立或投资等方式取得的子公司的其他说明

(2) 同一控制下企业合并取得的子公司

单位：元

子公司全称	子公司类型	注册地	业务性质	注册资本	经营范围	期末实际投资额	实质上构成对子公司净投资的其他项目余额	持股比例(%)	表决权比例(%)	是否合并报表	少数股东权益	少数股东权益中用于冲减少数股东损益的金额	从母公司所有者权益冲减子公司少数股东分担的本期亏损超过少数股东在该子公司年初所有者权益中所享有份额后的余额

通过同一控制下企业合并取得的子公司的其他说明

(3) 非同一控制下企业合并取得的子公司

单位：元

子公司全称	子公司类型	注册地	业务性质	注册资本	经营范围	期末实际投资额	实质上构成对子公司净投资的其他项目余额	持股比例(%)	表决权比例(%)	是否合并报表	少数股东权益	少数股东权益中用于冲减少数股东损益的金额	从母公司所有者权益冲减子公司少数股东分担的本期亏

													损超过少数股东在该子公司年初所有者权益中所享有份额后的余额
济南山和通达汽车有限公司	控股子公司	济南	汽车代理	10,000,000.00	汽车销售及配件批发零售	20,800,000.00		100%	100%	是			
厦门信达汽车销售服务有限公司	控股子公司	厦门	汽车代理	10,000,000.00	汽车销售、维修、仓储	6,250,000.00		60%	60%	是	5,252,744.55		

通过非同一控制下企业合并取得的子公司的其他说明

2、特殊目的主体或通过受托经营或承租等方式形成控制权的经营实体

单位：元

名称	与公司主要业务往来	在合并报表内确认的主要资产、负债期末余额
----	-----------	----------------------

特殊目的主体或通过受托经营或承租等方式形成控制权的经营实体的其他说明

3、合并范围发生变更的说明

合并报表范围发生变更说明

√ 适用 □ 不适用

与上年相比本年（期）新增合并单位 3 家，原因为

通过新设方式设立成都信达诺投资有限公司、邵阳信通宝汽车销售服务有限公司、厦门信达通瑞汽车销售服务有限公司。

与上年相比本年（期）减少合并单位 3 家，原因为

通过股权转让的方式减少厦门信达免税商场有限公司、厦门美岁超市有限公司、衡阳鑫星河房地产开发有限公司。

4、报告期内新纳入合并范围的主体和报告期内不再纳入合并范围的主体

本期新纳入合并范围的子公司、特殊目的主体、通过受托经营或承租等方式形成控制权的经营实体

单位：元

名称	期末净资产	本期净利润
成都信达诺投资有限公司	30,129,742.33	129,742.33
邵阳信通宝汽车销售服务有限公司	19,332,709.00	-667,291.00
厦门信达通瑞汽车销售服务有限公司	5,376,073.11	-623,926.89

本期不再纳入合并范围的子公司、特殊目的主体、通过受托经营或承租等方式形成控制权的经营实体

单位：元

名称	处置日净资产	年初至处置日净利润
厦门信达免税商场有限公司	16,507,034.16	1,042,056.57
厦门美岁超市有限公司	6,636,373.34	1,699,798.65
衡阳鑫星河房地产开发有限公司	77,743,408.32	64,950,346.15

新纳入合并范围的主体和不再纳入合并范围的主体其他说明

5、报告期内发生的同一控制下企业合并

单位：元

被合并方	属于同一控制下企业合并的判断依据	同一控制的实际控制人	合并本期期初至合并日的收入	合并本期至合并日的净利润	合并本期至合并日的经营活动现金流

同一控制下企业合并的其他说明

6、报告期内发生的非同一控制下企业合并

单位：元

被合并方	商誉金额	商誉计算方法

非同一控制下企业合并的其他说明

7、报告期内出售丧失控制权的股权而减少子公司

子公司名称	出售日	损益确认方法

出售丧失控制权的股权而减少的子公司的其他说明

8、报告期内发生的反向购买

借壳方	判断构成反向购买的依据	合并成本的确定方法	合并中确认的商誉或计入当期的损益的计算方法

反向购买的其他说明

9、本报告期发生的吸收合并

单位：元

吸收合并的类型	并入的主要资产		并入的主要负债	
	项目	金额	项目	金额
同一控制下吸收合并	项目	金额	项目	金额
非同一控制下吸收合并	项目	金额	项目	金额

吸收合并的其他说明

10、境外经营实体主要报表项目的折算汇率

境外经营实体资产负债表项目的折算汇率为：1港币兑换人民币=0.8108

境外经营实体利润表、现金流量表、费用表项目的折算汇率为：1港币兑换人民币=0.81075（平均汇率）

七、合并财务报表主要项目注释

1、货币资金

单位：元

项目	期末数			期初数		
	外币金额	折算率	人民币金额	外币金额	折算率	人民币金额
现金：	--	--	228,547.00	--	--	695,139.23
人民币	--	--	215,772.12	--	--	687,183.83
港币	15,755.90	0.81%	12,774.88	9,813.00	0.81%	7,955.40
银行存款：	--	--	389,256,529.84	--	--	391,394,889.07
人民币	--	--	360,100,491.19	--	--	367,671,321.46
港币	336,020.45	0.81%	272,445.38	488.19	0.81%	395.78
欧元	75,041.64	8.32%	624,166.34	75,141.23	8.16%	613,340.29
美元	4,495,822.37	6.29%	28,258,491.51	3,667,652.34	6.3%	23,109,510.63
澳元	143.09	6.54%	935.28	50.07	6.41%	320.91
瑞士法郎	0.02	6.82%	0.14			
其他货币资金：	--	--	143,664,887.24	--	--	262,317,697.06
人民币	--	--	134,665,025.18	--	--	243,174,743.06
港币				175,890.90	0.81%	142,594.75
欧元				6,075.00	8.16%	49,587.19
美元	1,431,845.05	6.29%	8,999,862.06	2,965,979.23	6.3%	18,688,338.53
澳元				40,945.74	6.41%	262,433.53
合计	--	--	533,149,964.08	--	--	654,407,725.36

如有因抵押、质押或冻结等对使用有限制、存放在境外、有潜在回收风险的款项应单独说明

其中受限制的货币资金明细如下：

项目	期末余额	年初余额

银行承兑汇票保证金	56,630,982.92	70,878,652.04
押汇保证金		3,369,309.90
履约保证金	1,615,346.62	36,882,200.25
用于担保的定期存款或其他存款	2,025,369.76	
票据贴现保证金	1,495,000.00	
合 计	61,766,699.30	111,130,162.19

2、交易性金融资产

(1) 交易性金融资产

单位：元

项目	期末公允价值	期初公允价值
----	--------	--------

(2) 变现有限制的交易性金融资产

单位：元

项目	限售条件或变现方面的其他重大限制	期末金额
----	------------------	------

(3) 套期工具及对相关套期交易的说明

3、应收票据

(1) 应收票据的分类

单位：元

种类	期末数	期初数
银行承兑汇票	115,334,519.53	112,082,883.26
商业承兑汇票	463,992,350.75	
合计	579,326,870.28	112,082,883.26

(2) 期末已质押的应收票据情况

单位：元

出票单位	出票日期	到期日	金额	备注
------	------	-----	----	----

(3) 因出票人无力履约而将票据转为应收账款的票据，以及期末公司已经背书给他方但尚未到期的票据情况

因出票人无力履约而将票据转为应收账款的票据

单位：元

出票单位	出票日期	到期日	金额	备注
------	------	-----	----	----

说明

公司已经背书给其他方但尚未到期的票据

单位：元

出票单位	出票日期	到期日	金额	备注
深圳迈科金属有限公司	2012年07月19日	2013年01月19日	200,000,000.00	
云南得瑞汽车销售服务有限公司	2012年12月28日	2013年06月25日	30,000,000.00	
福州澳美亚五矿进出口贸易有限公司	2012年12月04日	2013年06月04日	20,000,000.00	
惠安县新美港建材有限公司	2012年11月08日	2013年05月08日	9,500,000.00	
中远国际贸易有限公司	2012年08月16日	2013年02月12日	9,000,000.00	
福建雨丝梦洋伞实业有限公司	2012年11月16日	2013年05月16日	9,000,000.00	
合计	--	--	277,500,000.00	--

说明

已贴现或质押的商业承兑票据的说明

截至2012年12月31日，本公司用于贴现的商业承兑票据为人民币230,000,000.00元。

4、应收股利

单位：元

项目	期初数	本期增加	本期减少	期末数	未收回的原因	相关款项是否发生减值
其中：	--	--	--	--	--	--
其中：	--	--	--	--	--	--

说明

5、应收利息

(1) 应收利息

单位：元

项目	期初数	本期增加	本期减少	期末数
----	-----	------	------	-----

(2) 逾期利息

单位：元

贷款单位	逾期时间（天）	逾期利息金额
------	---------	--------

(3) 应收利息的说明

6、应收账款

(1) 应收账款按种类披露

单位：元

种类	期末数				期初数			
	账面余额		坏账准备		账面余额		坏账准备	
	金额	比例(%)	金额	比例(%)	金额	比例(%)	金额	比例(%)
单项金额重大并单项计提坏账准备的应收账款	34,708,558.39	6.23%	34,708,558.39	100%	34,708,558.83	6.93%	34,708,558.39	100%
按组合计提坏账准备的应收账款								
组合 1								
组合 2	520,694,039.17	93.49%	8,088,830.55	1.55%	463,980,801.38	92.68%	5,730,584.74	1.24%
组合小计	520,694,039.17	93.49%	8,088,830.55	1.55%	463,980,801.38	92.68%	5,730,584.74	1.24%
单项金额虽不重大但单项计提坏账准备的应收账款	1,545,343.18	0.28%	1,545,343.18	100%	1,938,337.56	0.39%	1,938,337.56	100%
合计	556,947,940.74	--	44,342,732.12	--	500,627,697.33	--	42,377,480.69	--

应收账款种类的说明

1、 单项金额重大的应收款项坏账准备计提：

单项金额重大的判断依据或金额标准：应收款项余额前五名且金额 500 万元以上。

单项金额重大并单项计提坏账准备的计提方法：按预计未来现金流量现值低于其账面价值的差额计提坏账准备，计入当期损益。单独测试未发生减值的应收款项，将其归入账龄组合计提坏账准备。

单项金额重大应收款项坏账准备的计提方法：在资产负债表日，本公司对单项金额重大的应收款项单独进行减值测试，经测试发生了减值的，按其未来现金流量现值低于其账面价值的差额，确定减值损失，计提坏账准备；对单项测试未减值的应收款项，汇同对单项金额非重大的应收款项，按类似的信用风险特征划分为若干组合，再按这些应收款项组合在资产负债表日余额的一定比例确定减值损失，计提坏账准备。

2、按组合计提坏账准备应收款项：

确定组合的依据	
组合1	合并范围内关联方往来、押金、保证金、应收出口退税等
组合2	除组合1以外的其他应收款项
按组合计提坏账准备的计提方法	
组合1	由于可收回性不存在风险，不予计提坏账准备
组合2	账龄分析法

组合中，采用账龄分析法计提坏账准备的：

账龄	应收账款计提比例(%)	其他应收款计提比例(%)
1年以内（含1年）	0.5	0.5
1—2年	10.00	10.00
2—3年	20.00	20.00
3年以上	50.00	50.00

3、单项金额虽不重大但单项计提坏账准备的应收账款：

单项计提坏账准备的理由：账龄时间较长且存在客观证据表明发生了减值。

坏账准备的计提方法：根据预计未来现金流量现值低于其账面价值的差额，确认减值损失，计提坏账准备。

期末单项金额重大并单项计提坏账准备的应收账款

√ 适用 □ 不适用

单位：元

应收账款内容	账面余额	坏账准备	计提比例（%）	计提理由
上海洋迪金属材料有限公司	34,708,558.39	34,708,558.39	100%	预计无法收回
合计	34,708,558.39	34,708,558.39	--	--

组合中，按账龄分析法计提坏账准备的应收账款

√ 适用 □ 不适用

单位：元

账龄	期末数			期初数		
	账面余额		坏账准备	账面余额		坏账准备
	金额	比例(%)		金额	比例(%)	
1年以内						
其中：	--	--	--	--	--	--
1年以内	478,700,960.18	91.94%	2,393,504.79	440,956,580.18	95.04%	2,204,782.92
1年以内小计	478,700,960.18	91.94%	2,393,504.79	440,956,580.18	95.04%	2,204,782.92
1至2年	34,569,805.86	6.64%	3,456,980.59	19,533,806.18	4.21%	1,953,380.62
2至3年	4,910,971.36	0.94%	982,194.27	575,954.32	0.12%	115,190.86

3 年以上	2,512,301.77	0.48%	1,256,150.90	2,914,460.70	0.63%	1,457,230.34
合计	520,694,039.17	--	8,088,830.55	463,980,801.38	--	5,730,584.74

组合中，采用余额百分比法计提坏账准备的应收账款

适用 不适用

组合中，采用其他方法计提坏账准备的应收账款

适用 不适用

期末单项金额虽不重大但单项计提坏账准备的应收账款

适用 不适用

单位：元

应收账款内容	账面余额	坏账准备	计提比例 (%)	计提理由
厦门市机关事务管理局	96,000.00	96,000.00	100%	预计无法收回
深圳市晟凯光电科技有限公司	595,896.34	595,896.34	100%	预计无法收回
深圳市翔晟光电有限公司	309,994.00	309,994.00	100%	预计无法收回
深圳市天一兴光电有限公司	205,463.72	205,463.72	100%	预计无法收回
深圳市光磊科技有限公司	170,940.00	170,940.00	100%	预计无法收回
深圳明都光电有限公司	62,747.03	62,747.03	100%	预计无法收回
深圳市君菱科技有限公司	43,575.00	43,575.00	100%	预计无法收回
漳州吉德龙电子有限公司	15,042.01	15,042.01	100%	预计无法收回
汕头伟亮科技有限公司	11,525.00	11,525.00	100%	预计无法收回
泉州路路通公司	10,860.00	10,860.00	100%	预计无法收回
青岛欧尚照明有限公司	7,997.06	7,997.06	100%	预计无法收回
厦门百瑞达光电科技有限公司	6,320.00	6,320.00	100%	预计无法收回
深圳市斯达光电子有限公司	3,960.00	3,960.00	100%	预计无法收回
深圳市齐普光电子有限公司	3,540.82	3,540.82	100%	预计无法收回
晋江万代好光电照明有限公司	1,482.20	1,482.20	100%	预计无法收回
合计	1,545,343.18	1,545,343.18	--	--

(2) 本报告期转回或收回的应收账款情况

单位：元

应收账款内容	转回或收回原因	确定原坏账准备的依据	转回或收回前累计已计提坏账准备金额	转回或收回金额
常州安普特电子科技有限公司	款项已收回	预计无法收回	446,824.52	446,824.52
合计	--	--	446,824.52	--

期末单项金额重大或虽不重大但单独进行减值测试的应收账款坏账准备计提

单位：元

应收账款内容	账面余额	坏账金额	计提比例 (%)	理由
上海洋迪金属材料有限公司	34,708,558.39	34,708,558.39	100%	预计无法收回
厦门市机关事务管理局	96,000.00	96,000.00	100%	预计无法收回
深圳市晟凯光电科技有限公司	595,896.34	595,896.34	100%	预计无法收回
深圳市翔晟光电有限公司	309,994.00	309,994.00	100%	预计无法收回
深圳市天一兴光电有限公司	205,463.72	205,463.72	100%	预计无法收回
深圳市光磊科技有限公司	170,940.00	170,940.00	100%	预计无法收回
深圳明都光电有限公司	62,747.03	62,747.03	100%	预计无法收回
深圳市君菱科技有限公司	43,575.00	43,575.00	100%	预计无法收回
漳州吉德龙电子有限公司	15,042.01	15,042.01	100%	预计无法收回
汕头伟亮科技有限公司	11,525.00	11,525.00	100%	预计无法收回
泉州路路通公司	10,860.00	10,860.00	100%	预计无法收回
青岛欧尚照明有限公司	7,997.06	7,997.06	100%	预计无法收回
厦门百瑞达光电科技有限公司	6,320.00	6,320.00	100%	预计无法收回
深圳市斯达光电子有限公司	3,960.00	3,960.00	100%	预计无法收回
深圳市齐普光电子有限公司	3,540.82	3,540.82	100%	预计无法收回
晋江万代好光电照明有限公司	1,482.20	1,482.20	100%	预计无法收回

合计	36,253,901.57	36,253,901.57	--	--
----	---------------	---------------	----	----

单项金额不重大但按信用风险特征组合后该组合的风险较大的应收账款的说明

无

(3) 本报告期实际核销的应收账款情况

单位：元

单位名称	应收账款性质	核销时间	核销金额	核销原因	是否因关联交易产生
汽车款	货款	2012 年 03 月 27 日	61,227.83	无法收回	否
服装皮具款	货款	2012 年 03 月 27 日	42,169.89	无法收回	否
麦迪信金属有限公司	货款	2012 年 03 月 27 日	50,643.73	无法收回	否
合计	--	--	154,041.45	--	--

应收账款核销说明

无

(4) 本报告期应收账款中持有公司 5%（含 5%）以上表决权股份的股东单位情况

单位：元

单位名称	期末数		期初数	
	账面余额	计提坏账金额	账面余额	计提坏账金额

(5) 应收账款中金额前五名单位情况

单位：元

单位名称	与本公司关系	金额	年限	占应收账款总额的比例 (%)
SCHAEFER(HONG KONG)TRADE CO LIMITED	非关联方	87,316,193.42	1 年以内	15.68%
APPLICA MANUFACTURING S DE RL DE CV	非关联方	45,113,178.36	1 年以内	8.1%
厦门海沧东裕兴实业发展有限公司	非关联方	19,248,709.78	1 年以内	3.46%
厦门海沧东裕兴实业发展有限公司	非关联方	22,313,292.70	1 至 2 年	4.01%
上海洋迪金属材料有限	非关联方	34,708,558.39	3 年以上	6.23%

公司				
天津三安光电有限公司	非关联方	28,143,308.17	1 年以内	5.05%
合计	--	236,843,240.82	--	

(6) 应收关联方账款情况

单位：元

单位名称	与本公司关系	金额	占应收账款总额的比例(%)
------	--------	----	---------------

(7) 终止确认的应收款项情况

单位：元

项目	终止确认金额	与终止确认相关的利得或损失
----	--------	---------------

(8) 以应收款项为标的进行证券化的，列示继续涉入形成的资产、负债的金额

单位：元

项目	期末数
资产：	
负债：	

7、其他应收款

(1) 其他应收款按种类披露

单位：元

种类	期末数				期初数			
	账面余额		坏账准备		账面余额		坏账准备	
	金额	比例(%)	金额	比例(%)	金额	比例(%)	金额	比例(%)
按组合计提坏账准备的其他应收款								
组合 1	154,288,913.40	38.61%			98,446,131.89	28.86%		
组合 2	236,969,900.95	59.31%	21,912,689.08	9.25%	233,986,325.54	68.6%	16,409,705.99	7.01%
组合小计	391,258,814.35	97.92%	21,912,689.08	5.6%	332,432,457.43	97.46%	16,409,705.99	4.94%
单项金额虽不重大但单项计提坏账准备的其他应收款	8,302,856.80	2.08%	8,302,856.80	100%	8,667,176.37	2.54%	8,667,176.37	100%

合计	399,561,671.15	--	30,215,545.88	--	341,099,633.80	--	25,076,882.36	--
----	----------------	----	---------------	----	----------------	----	---------------	----

其他应收款种类的说明

1、 单项金额重大的应收款项坏账准备计提：

单项金额重大的判断依据或金额标准：应收款项余额前五名且金额 500 万元以上。

单项金额重大并单项计提坏账准备的计提方法：按预计未来现金流量现值低于其账面价值的差额计提坏账准备，计入当期损益。单独测试未发生减值的应收款项，将其归入账龄组合计提坏账准备。

单项金额重大应收款项坏账准备的计提方法：在资产负债表日，本公司对单项金额重大的应收款项单独进行减值测试，经测试发生了减值的，按其未来现金流量现值低于其账面价值的差额，确定减值损失，计提坏账准备；对单项测试未减值的应收款项，汇同对单项金额非重大的应收款项，按类似的信用风险特征划分为若干组合，再按这些应收款项组合在资产负债表日余额的一定比例确定减值损失，计提坏账准备。

2、 按组合计提坏账准备应收款项：

确定组合的依据	
组合1	合并范围内关联方往来、押金、保证金、应收出口退税等
组合2	除组合1以外的其他应收款项
按组合计提坏账准备的计提方法	
组合1	由于可收回性不存在风险，不予计提坏账准备
组合2	账龄分析法

组合中，采用账龄分析法计提坏账准备的：

账龄	应收账款计提比例(%)	其他应收款计提比例(%)
1年以内（含1年）	0.5	0.5
1—2年	10.00	10.00
2—3年	20.00	20.00
3年以上	50.00	50.00

3、 单项金额虽不重大但单项计提坏账准备的应收款项：

单项计提坏账准备的理由：账龄时间较长且存在客观证据表明发生了减值。

坏账准备的计提方法：根据预计未来现金流量现值低于其账面价值的差额，确认减值损失，计提坏账准备。

期末单项金额重大并单项计提坏账准备的其他应收款

适用 不适用

组合中，采用账龄分析法计提坏账准备的其他应收款

适用 不适用

单位： 元

账龄	期末数	期初数
----	-----	-----

	账面余额		坏账准备	账面余额		坏账准备
	金额	比例 (%)		金额	比例 (%)	
1 年以内						
其中:						
1 年以内	165,103,996.65	69.67%	825,519.99	113,261,519.72	48.4%	566,307.65
1 年以内小计	165,103,996.65	69.67%	825,519.99	113,261,519.72	48.4%	566,307.65
1 至 2 年	14,514,698.13	6.13%	1,451,469.82	91,210,517.68	38.98%	9,121,050.77
2 至 3 年	30,133,012.72	12.72%	6,026,602.54	26,782,654.99	11.45%	5,356,530.99
3 年以上	27,218,193.45	11.48%	13,609,096.73	2,731,633.15	1.17%	1,365,816.58
合计	236,969,900.95	--	21,912,689.08	233,986,325.54	--	16,409,705.99

组合中，采用余额百分比法计提坏账准备的其他应收款

适用 不适用

组合中，采用其他方法计提坏账准备的其他应收款

适用 不适用

期末单项金额虽不重大但单项计提坏账准备的其他应收款

适用 不适用

单位：元

其他应收款内容	账面余额	坏账准备	计提比例 (%)	计提理由
中汇煤化工（内蒙古）有限公司	4,672,478.98	4,672,478.98	100%	预计无法收回
张珍林	2,039,191.23	2,039,191.23	100%	预计无法收回
中汽智诚有限公司	1,167,198.42	1,167,198.42	100%	预计无法收回
王志坚	171,757.00	171,757.00	100%	预计无法收回
汽车款	152,167.00	152,167.00	100%	预计无法收回
厦门地税	100,064.17	100,064.17	100%	预计无法收回
合计	8,302,856.80	8,302,856.80	--	--

(2) 本报告期转回或收回的其他应收款情况

单位：元

其他应收款内容	转回或收回原因	确定原坏账准备的依据	转回或收回前累计已计提坏账准备金额	转回或收回金额
中汽智诚有限公司	款项已收回	预计无法收回	1,202,154.93	34,956.51
合计	--	--	1,202,154.93	--

期末单项金额重大或虽不重大但单独进行减值测试的其他应收账款坏账准备计提

单位：元

应收账款内容	账面余额	坏账金额	计提比例 (%)	理由
中汇煤化工（内蒙古）有限公司	4,672,478.98	4,672,478.98	100%	预计无法收回
张珍林	2,039,191.23	2,039,191.23	100%	预计无法收回
中汽智诚有限公司	1,167,198.42	1,167,198.42	100%	预计无法收回
王志坚	171,757.00	171,757.00	100%	预计无法收回
汽车款	152,167.00	152,167.00	100%	预计无法收回
厦门地税	100,064.17	100,064.17	100%	预计无法收回
合计	8,302,856.80	8,302,856.80	--	--

单项金额不重大但按信用风险特征组合后该组合的风险较大的其他应收款的说明

无

(3) 本报告期实际核销的其他应收款情况

单位：元

单位名称	其他应收款性质	核销时间	核销金额	核销原因	是否因关联交易产生
福建永润汽车有限公司	企业借款	2012 年 12 月 28 日	752,500.00	根据律师事务所出具法律意见书，该公司经营期限 2012 年 8 月 16 日届满，现已被吊销营业执照，且该公司无资产可供执行	否
物业押金	押金	2012 年 03 月 27 日	851.23	无法收回	否
合计	--	--	753,351.23	--	--

其他应收款核销说明

(4) 本报告期其他应收款中持有公司 5%（含 5%）以上表决权股份的股东单位情况

单位：元

单位名称	期末数		期初数	
	账面余额	计提坏账金额	账面余额	计提坏账金额

(5) 金额较大的其他应收款的性质或内容

单位：元

单位名称	金额	款项的性质或内容	占其他应收款总额的比例(%)

说明

(6) 其他应收款金额前五名单位情况

单位：元

单位名称	与本公司关系	金额	年限	占其他应收款总额的比例(%)
广西防城海关保证金	非关联方	49,066,916.62	1 年以内	12.28%
厦门煜明光电科技有限公司	非关联方	46,220,450.90	1 年以内	11.57%
应收出口退税	非关联方	24,066,083.77	1 年以内	6.02%
山东日照海关	非关联方	21,526,284.17	1 年以内	5.39%
广西钟山县金易冶炼有限责任公司	非关联方	21,501,787.07	2 到 3 年	5.38%
合计	--	162,381,522.53	--	

(7) 其他应收关联方账款情况

单位：元

单位名称	与本公司关系	金额	占其他应收款总额的比例(%)

(8) 终止确认的其他应收款项情况

单位：元

项目	终止确认金额	与终止确认相关的利得或损失

(9) 以其他应收款为标的进行证券化的，列示继续涉入形成的资产、负债的金额

单位：元

项目	期末数
资产：	
负债：	

8、预付款项

(1) 预付款项按账龄列示

单位：元

账龄	期末数		期初数	
	金额	比例(%)	金额	比例(%)
1 年以内	695,092,017.19	95.23%	498,985,159.18	96.16%

1 至 2 年	24,811,021.42	3.40%	9,952,647.08	1.92%
2 至 3 年	676,230.14	0.09%	1,551,502.12	0.30%
3 年以上	9,327,300.00	1.28%	8,417,372.00	1.62%
合计	729,906,568.75	--	518,906,680.38	--

预付款项账龄的说明

无

(2) 预付款项金额前五名单位情况

单位：元

单位名称	与本公司关系	金额	时间	未结算原因
广西盛隆冶金有限公司	非关联方	198,350,000.00	2012 年 12 月 24 日	预付货款
国钢(厦门)金属材料有限公司	非关联方	54,600,000.00	2012 年 11 月 23 日	预付货款
多伦绿满家生态养殖有限公司	非关联方	49,963,752.22	2012 年 12 月 25 日	预付货款
龙岩鸿裕贸易有限公司	非关联方	49,085,160.84	2012 年 12 月 06 日	预付货款
上海迈科金属资源有限公司	非关联方	39,884,903.42	2012 年 11 月 27 日	预付货款
合计	--	391,883,816.48	--	--

预付款项主要单位的说明

无

(3) 本报告期预付款项中持有本公司 5%（含 5%）以上表决权股份的股东单位情况

单位：元

单位名称	期末数		期初数	
	账面余额	计提坏账金额	账面余额	计提坏账金额

(4) 预付款项的说明

无

9、存货

(1) 存货分类

单位：元

项目	期末数	期初数

	账面余额	跌价准备	账面价值	账面余额	跌价准备	账面价值
原材料	38,176,719.74	184,892.44	37,991,827.30	34,460,676.38		34,460,676.38
在产品	6,797,211.55		6,797,211.55	5,121,195.73		5,121,195.73
库存商品	757,222,105.62	33,284,441.94	723,937,663.68	572,822,730.53	18,959,086.94	568,878,243.51
周转材料	27,999.44		27,999.44	822,494.82		822,494.82
在途物资	22,352,021.71		22,352,021.71	4,332,271.15		4,332,271.15
委托加工物资	1,017,933.42		1,017,933.42	8,923.78		8,923.78
发出商品	15,066,034.99		15,066,034.99	12,314,257.47		12,314,257.47
开发成本	843,297,100.42		843,297,100.42	909,033,707.53		909,033,707.53
开发产品	22,628,778.57		22,628,778.57	94,315,610.81		94,315,610.81
产成品	43,934,800.28	1,523,571.74	42,411,228.54	17,680,918.03	2,666,318.11	
合计	1,750,520,705.74	34,992,906.12	1,715,527,799.62	1,650,912,786.23	21,625,405.05	1,629,287,381.18

(2) 存货跌价准备

单位：元

存货种类	期初账面余额	本期计提额	本期减少		期末账面余额
			转回	转销	
原材料		184,892.44			184,892.44
库存商品	18,959,086.94	30,050,133.57		15,724,778.57	33,284,441.94
产成品	2,666,318.11	7,246,498.10		8,389,244.47	1,523,571.74
合计	21,625,405.05	37,481,524.11		24,114,023.04	34,992,906.12

(3) 存货跌价准备情况

项目	计提存货跌价准备的依据	本期转回存货跌价准备的原因	本期转回金额占该项存货期末余额的比例 (%)
原材料	成本高于可变现净值		
库存商品	成本高于可变现净值		
产成品	成本高于可变现净值		

存货的说明

计入期末存货余额的借款费用资本化金额：

存货项目名称	年初数	本期增加	本期结转营业成本额	其他减少	期末数
"龙江明珠"一期	3,912.38		1,893.53		2,018.85
"龙江明珠"三期	1,679,192.00		1,104,391.40		574,800.60
合计	1,683,104.38		1,106,284.93		576,819.45

10、其他流动资产

单位：元

项目	期末数	期初数
待抵扣进项税	5,327,245.54	
合计	5,327,245.54	

其他流动资产说明

无

11、可供出售金融资产

(1) 可供出售金融资产情况

单位：元

项目	期末公允价值	期初公允价值
----	--------	--------

本期将持有至到期投资重分类为可供出售金融资产的，本期重分类的金额元，该金额占重分类前持有至到期投资总额的比例。

可供出售金融资产的说明

(2) 可供出售金融资产中的长期债权投资

单位：元

债券项目	债券种类	面值	初始投资成本	到期日	期初余额	本期利息	累计应收或已收利息	期末余额
------	------	----	--------	-----	------	------	-----------	------

可供出售金融资产的长期债权投资的说明

12、持有至到期投资

(1) 持有至到期投资情况

单位：元

项目	期末账面余额	期初账面余额
----	--------	--------

持有至到期投资的说明

(2) 本报告期内出售但尚未到期的持有至到期投资情况

单位：元

项目	金额	占该项投资出售前金额的比例 (%)
----	----	-------------------

本报告期内出售但尚未到期的持有至到期投资情况说明

13、长期应收款

单位：元

种类	期末数	期初数
----	-----	-----

14、对合营企业投资和联营企业投资

单位：元

被投资单位名称	本企业持股比例(%)	本企业在被投资单位表决权比例(%)	期末资产总额	期末负债总额	期末净资产总额	本期营业收入总额	本期净利润
一、合营企业							
二、联营企业							
厦门中盛信达粮油工业有限公司	49%	49%	40,373,494.84	3,839.00	40,369,655.84	0.00	-297,524.66
厦门信达数字技术有限公司	20%	20%					
厦门滨北汽车城有限公司	49%	49%	15,790,664.03	3,208,302.93	12,582,361.10	15,372,677.29	3,518,447.13
福建安信合同能源管理有限公司	40%	40%	462,326,450.95	368,353,325.32	93,973,125.63	10,890,208.32	-5,910,526.08
信达融创（北京）光电科技发展有限公司	40%	40%	3,817,526.89		3,817,526.89		-128,813.28
厦门 EPCOS 有限公司	40%	40%	256,357,228.46	67,614,654.88	188,742,573.58	274,907,582.08	18,684,336.94

合营企业、联营企业的重要会计政策、会计估计与公司的会计政策、会计估计存在重大差异的说明

无

15、长期股权投资

(1) 长期股权投资明细情况

单位：元

被投资单位	核算方法	投资成本	期初余额	增减变动	期末余额	在被投资单位持股比例(%)	在被投资单位表决权比例(%)	在被投资单位持股比例与表决权比例不一致的	减值准备	本期计提减值准备	本期现金红利
-------	------	------	------	------	------	---------------	----------------	----------------------	------	----------	--------

								说明			
厦门中盛信达粮油工业有限公司	权益法	19,600,000.00	19,932,729.71	-151,598.35	19,781,131.36	49%	49%				
厦门信达数字技术有限公司	权益法	400,000.00	220,727.03		220,727.03	20%	20%		220,727.03		
厦门滨北汽城有限公司	权益法	3,969,312.45	5,991,025.65	174,331.29	6,165,356.94	49%	49%				1,549,707.80
安信合同能源管理有限公司	权益法	40,000,000.00	39,953,460.68	-2,364,210.43	37,589,250.25	40%	40%				
芜湖鼎邦房地产开发有限公司	权益法	29,250,000.00	26,711,304.98	-26,711,304.98	0.00						
信达融创(北京)光电科技发展有限公司	权益法	2,000,000.00	1,527,010.76	-51,525.31	1,475,485.45	40%	40%				
厦门EPCOS有限公司	权益法	57,864,100.00	68,008,627.76	7,488,401.86	75,497,029.62	40%	40%				
曹县紫山信达罐头食品有限公司	成本法	2,040,000.00	2,040,000.00	-2,040,000.00	0.00						
厦门信达酒业有限公司	成本法	500,000.00	500,000.00		500,000.00	10%	10%				
天津开发区瑞德祺商贸发展有限公司	成本法	8,000,000.00	8,000,000.00		8,000,000.00	40%	40%				
厦门三安电子有限公司	成本法	160,063,916.20	160,063,916.20		160,063,916.20	10%	10%				15,172,791.60
武汉延铭	成本法	10,192,55	10,192,55		10,192,55	5.12%	5.12%				

房地产开发有限公司		3.05	3.05		3.05						
福建三安钢铁有限公司	成本法	40,387,128.00	40,387,128.00		40,387,128.00	2.23%	2.23%				
合计	--	374,267,009.70	383,528,483.82	-23,655,905.92	359,872,577.90	--	--	--	220,727.03		16,722,499.40

(2) 向投资企业转移资金的能力受到限制的有关情况

单位：元

向投资企业转移资金能力受到限制的长期股权投资项目	受限制的原因	当期累计未确认的投资损失金额
--------------------------	--------	----------------

长期股权投资的说明

16、投资性房地产

(1) 按成本计量的投资性房地产

单位：元

项目	期初账面余额	本期增加	本期减少	期末账面余额
一、账面原值合计	110,234,845.57	4,093,221.28	1,577,769.30	112,750,297.55
1.房屋、建筑物	110,234,845.57	4,093,221.28	1,577,769.30	112,750,297.55
二、累计折旧和累计摊销合计	23,997,314.06	3,838,392.51	607,093.77	27,228,612.80
1.房屋、建筑物	23,997,314.06	3,838,392.51	607,093.77	27,228,612.80
三、投资性房地产账面净值合计	86,237,531.51	254,828.77	970,675.53	85,521,684.75
1.房屋、建筑物	86,237,531.51	254,828.77	970,675.53	85,521,684.75
五、投资性房地产账面价值合计	86,237,531.51	254,828.77	970,675.53	85,521,684.75
1.房屋、建筑物	86,237,531.51	254,828.77	970,675.53	85,521,684.75

单位：元

	本期
本期折旧和摊销额	2,430,639.93

(2) 按公允价值计量的投资性房地产

单位：元

项目	期初公允价值	本期增加			本期减少		期末公允价值
		购置	自用房地产或存货转入	公允价值变动损益	处置	转为自用房地产	

说明报告期内改变计量模式的投资性房地产和未办妥产权证书的投资性房地产有关情况,说明未办妥产权证书的原因和预计办结时间

期末未办妥产权证书的投资性房地产情况

项目	账面原值	未办妥产权证书的原因	备注
房屋及建筑物	8,468,616.54	手续正在办理, 尚未结束	

该项资产已于2013年2月7日办妥产权证。

17、固定资产

(1) 固定资产情况

单位：元

项目	期初账面余额	本期增加		本期减少	期末账面余额
一、账面原值合计：	484,082,064.74	108,439,103.36		119,701,018.94	472,820,149.16
其中：房屋及建筑物	301,522,314.50	29,448,770.31		83,857,318.26	247,113,766.55
机器设备	80,256,226.42	37,731,859.48		4,232,593.53	113,755,492.37
运输工具	58,245,232.79	26,795,974.89		18,946,412.22	66,094,795.46
电子设备	16,596,116.84	5,479,284.52		6,933,964.46	15,141,436.90
办公设备	10,189,745.24	1,765,564.80		2,270,842.67	9,684,467.37
其他	17,272,428.95	7,217,649.36		3,459,887.80	21,030,190.51
--	期初账面余额	本期新增	本期计提	本期减少	本期期末余额
二、累计折旧合计：	102,996,634.24	607,093.77	32,777,735.70	40,679,350.64	95,702,113.07
其中：房屋及建筑物	55,200,780.39	607,093.77	11,539,479.20	31,210,115.40	36,137,237.96
机器设备	17,735,530.57		8,169,193.93	2,519,428.23	23,385,296.27
运输工具	15,289,832.44		5,849,060.49	2,816,593.63	18,322,299.30
电子设备	7,419,658.53		3,352,841.48	3,915,564.53	6,856,935.48
办公设备	4,201,001.38		521,670.22	70,422.89	4,652,248.71
其他	3,149,830.93		3,345,490.38	147,225.96	6,348,095.35
--	期初账面余额	--			本期期末余额
三、固定资产账面净值合计	381,085,430.50	--			377,118,036.09
其中：房屋及建筑物	246,321,534.11	--			210,976,528.59
机器设备	62,520,695.85	--			90,370,196.10
运输工具	42,955,400.35	--			47,772,496.16

电子设备	9,176,458.31	--	8,284,501.42
办公设备	5,988,743.86	--	5,032,218.66
其他	14,122,598.02	--	14,682,095.16
四、减值准备合计	143,750.00	--	143,750.00
运输工具	143,750.00	--	143,750.00
电子设备		--	
办公设备		--	
其他		--	
五、固定资产账面价值合计	380,941,680.50	--	376,974,286.09
其中：房屋及建筑物	246,321,534.11	--	210,976,528.59
机器设备	62,520,695.85	--	90,370,196.10
运输工具	42,811,650.35	--	47,628,746.16
电子设备	9,176,458.31	--	8,284,501.42
办公设备	5,988,743.86	--	5,032,218.66
其他	14,122,598.02	--	14,682,095.16

本期折旧额 32,777,735.70 元；本期由在建工程转入固定资产原价为 39,773,223.86 元。

(2) 暂时闲置的固定资产情况

单位：元

项目	账面原值	累计折旧	减值准备	账面净值	备注
----	------	------	------	------	----

(3) 通过融资租赁租入的固定资产

单位：元

项目	账面原值	累计折旧	账面净值
----	------	------	------

(4) 通过经营租赁租出的固定资产

单位：元

种类	期末账面价值
----	--------

(5) 期末持有待售的固定资产情况

单位：元

项目	账面价值	公允价值	预计处置费用	预计处置时间
----	------	------	--------	--------

(6) 未办妥产权证书的固定资产情况

项目	未办妥产权证书原因	预计办结产权证书时间
房屋及建筑物	手续正在办理，尚未结束	已于 2013 年 2 月 7 日办妥产权证
房屋及建筑物	尚未办理竣工决算	2013 年底
房屋及建筑物	地产权证尚未办理，且尚未办理竣工决算，尚无法办理房屋产权证	2013 年底

固定资产说明

无

18、在建工程

(1) 在建工程情况

单位：元

项目	期末数			期初数		
	账面余额	减值准备	账面价值	账面余额	减值准备	账面价值
超高亮度 LED 封装、应用研发与产业基地				4,604,020.00		4,604,020.00
北克克莱斯勒 4S 店				385,546.00		385,546.00
信达通宝轮渡展厅设备安装工程				223,795.00		223,795.00
福清通宝汽车 4S 店工程	1,061,648.15		1,061,648.15			
集美通瑞汽车 4S 店工程	2,034,139.58		2,034,139.58			
邵阳通宝汽车 4S 店工程	116,000.00		116,000.00			
合计	3,211,787.73		3,211,787.73	5,213,361.00		5,213,361.00

(2) 重大在建工程项目变动情况

单位：元

项目名称	预算数	期初数	本期增加	转入固定资产	其他减少	工程投入占预算比例 (%)	工程进度	利息资本化累计金额	其中：本期利息资本化金额	本期利息资本化率 (%)	资金来源	期末数
超高亮度 LED 封装、应用研发与产业基地	120,000,000.00	4,604,020.00	31,446,877.11	30,542,477.11	5,508,420.00	148.72%	已完工				自筹	

集美北 克汽车 4S 店工 程	10,000,0 00.00	385,546. 00	8,845,20 0.75	9,230,74 6.75		92.31%	已完工				自筹	
福清通 宝汽车 4S 店工 程	23,000,0 00.00		1,061,64 8.15			4.62%	4.62%				自筹	1,061,64 8.15
集美通 瑞汽车 4S 店工 程	12,000,0 00.00		2,034,13 9.58			16.95%	16.95%				自筹	2,034,13 9.58
邵阳通 宝汽车 4S 店工 程	15,000,0 00.00		116,000. 00			0.77%	0.00%				自筹	116,000. 00
合计		4,989,56 6.00	43,503,8 65.59	39,773,2 23.86	5,508,42 0.00	--	--			--	--	3,211,78 7.73

在建工程项目变动情况的说明

其他减少说明：工程完工后将装修费转入长期待摊费用。

(3) 在建工程减值准备

单位：元

项目	期初数	本期增加	本期减少	期末数	计提原因
----	-----	------	------	-----	------

(4) 重大在建工程的工程进度情况

项目	工程进度	备注
福清通宝汽车 4S 店工程	4.62%	
集美通瑞汽车 4S 店工程	16.95%	
邵阳通宝汽车 4S 店工程	0.00%	

(5) 在建工程的说明

19、工程物资

单位：元

项目	期初数	本期增加	本期减少	期末数
----	-----	------	------	-----

工程物资的说明

20、固定资产清理

单位：元

项目	期初账面价值	期末账面价值	转入清理的原因
----	--------	--------	---------

说明转入固定资产清理起始时间已超过 1 年的固定资产清理进展情况

21、生产性生物资产

(1) 以成本计量

单位：元

项目	期初账面余额	本期增加	本期减少	期末账面余额
一、种植业				
二、畜牧养殖业				
三、林业				
四、水产业				

(2) 以公允价值计量

单位：元

项目	期初账面价值	本期增加	本期减少	期末账面价值
一、种植业				
二、畜牧养殖业				
三、林业				
四、水产业				

生产性生物资产的说明

22、油气资产

单位：元

项目	期初账面余额	本期增加	本期减少	期末账面余额
----	--------	------	------	--------

油气资产的说明

23、无形资产

(1) 无形资产情况

单位：元

项目	期初账面余额	本期增加	本期减少	期末账面余额
----	--------	------	------	--------

一、账面原值合计	68,625,910.21	18,897,974.33	814,822.00	86,709,062.54
(1) 土地使用权	52,967,423.31	17,935,824.68		70,903,247.99
(2) 专利权	12,000,000.00			12,000,000.00
(3) 办公软件	3,658,486.90	962,149.65	814,822.00	3,805,814.55
二、累计摊销合计	10,999,778.90	3,441,032.57	115,754.58	14,325,056.89
(1) 土地使用权	2,837,179.18	1,840,102.94		4,677,282.12
(2) 专利权	7,300,000.00	1,200,000.00		8,500,000.00
(3) 办公软件	862,599.72	400,929.63	115,754.58	1,147,774.77
三、无形资产账面净值合计	57,626,131.31	15,456,941.76	699,067.42	72,384,005.65
(1) 土地使用权	50,130,244.13	16,095,721.74	0.00	66,225,965.87
(2) 专利权	4,700,000.00	-1,200,000.00	0.00	3,500,000.00
(3) 办公软件	2,795,887.18	561,220.02	699,067.42	2,658,039.78
(1) 土地使用权				
(2) 专利权				
(3) 办公软件				
无形资产账面价值合计	57,626,131.31	15,456,941.76	699,067.42	72,384,005.65
(1) 土地使用权	50,130,244.13	16,095,721.74	0.00	66,225,965.87
(2) 专利权	4,700,000.00	-1,200,000.00	0.00	3,500,000.00
(3) 办公软件	2,795,887.18	561,220.02	699,067.42	2,658,039.78

本期摊销额 3,441,032.57 元。

(2) 公司开发项目支出

单位：元

项目	期初数	本期增加	本期减少		期末数
			计入当期损益	确认为无形资产	
LED 研发项目		10,590,262.63	10,590,262.63		
基于物联网技术食品安全控制平台		1,605,111.66			1,605,111.66
超高频读写器开发		233,087.89			233,087.89
服装标签及追溯平台		664,195.44	664,195.44		
学生证防伪标签		664,195.43	664,195.43		
合计		13,756,853.05	11,918,653.50		1,838,199.55

本期开发支出占本期研究开发项目支出总额的比例 13.36%。

通过公司内部研发形成的无形资产占无形资产期末账面价值的比例 0%。

公司开发项目的说明，包括本期发生的单项价值在 100 万元以上且以评估值为入账依据的，应披露评估机构名称、评估方法无

24、商誉

单位：元

被投资单位名称或形成商誉的事项	期初余额	本期增加	本期减少	期末余额	期末减值准备
厦门信达汽车销售服务有限公司	641,821.97			641,821.97	
衡阳鑫星河房地产开发有限公司	6,625,248.00		6,625,248.00	0.00	
济南山和通达汽车有限公司	10,087,236.90			10,087,236.90	
合计	17,354,306.87		6,625,248.00	10,729,058.87	

说明商誉的减值测试方法和减值准备计提方法

本公司进行商誉减值测试，对于因企业合并形成的商誉的账面价值，自购买日起按照合理的方法分摊至相关的资产组；难以分摊至相关的资产组的，将其分摊至相关的资产组组合。在将商誉的账面价值分摊至相关的资产组或者资产组组合时，按照各资产组或者资产组组合的公允价值占相关资产组或者资产组组合公允价值总额的比例进行分摊。公允价值难以可靠计量的，按照各资产组或者资产组组合的账面价值占相关资产组或者资产组组合账面价值总额的比例进行分摊。

在对包含商誉的相关资产组或者资产组组合进行减值测试时，如与商誉相关的资产组或者资产组组合存在减值迹象的，先对不包含商誉的资产组或者资产组组合进行减值测试，计算可收回金额，并与相关账面价值相比较，确认相应的减值损失。再对包含商誉的资产组或者资产组组合进行减值测试，比较这些相关资产组或者资产组组合的账面价值（包括所分摊的商誉的账面价值部分）与其可收回金额，如相关资产组或者资产组组合的可收回金额低于其账面价值的，确认商誉的减值损失。

商誉减值损失在发生时计入当期损益，且在以后会计期间不予转回。

25、长期待摊费用

单位：元

项目	期初数	本期增加额	本期摊销额	其他减少额	期末数	其他减少的原因
用电改造工程	620,999.87	427,500.00	262,375.08		786,124.79	
装修费	10,639,620.01	10,023,036.71	3,379,610.88	5,366,264.81	11,916,781.11	转让子公司股权引起
车间监控工程安装费	43,400.05	33,500.00	17,424.97		59,475.08	
租赁费	7,856,259.64		826,974.66		7,029,284.90	
仓库防水维修		241,990.00	10,675.85		231,314.15	
合计	19,160,279.57	10,726,026.71	4,497,061.44	5,366,264.81	20,022,980.03	--

长期待摊费用的说明

无

26、递延所得税资产和递延所得税负债

(1) 递延所得税资产和递延所得税负债不以抵销后的净额列示

已确认的递延所得税资产和递延所得税负债

单位：元

项目	期末数	期初数
递延所得税资产：		
资产减值准备	26,544,621.56	21,182,186.10
可抵扣亏损	11,491,059.19	2,194,548.63
合并抵消未实现利润	1,279,226.88	351,555.64
小计	39,314,907.63	23,728,290.37
递延所得税负债：		

未确认递延所得税资产明细

单位：元

项目	期末数	期初数
可抵扣暂时性差异	1,671,053.46	
可抵扣亏损	82,617,996.39	17,748,553.56
合计	84,289,049.85	17,748,553.56

未确认递延所得税资产的可抵扣亏损将于以下年度到期

单位：元

年份	期末数	期初数	备注
2012 年		19,001,539.09	
2013 年	3,091,670.31	20,148,587.06	
2014 年	4,280,204.29	4,280,204.29	
2015 年	6,250,762.02	6,250,762.02	
2016 年	20,027,229.71	21,313,121.78	
2017 年	48,968,130.06		
合计	82,617,996.39	70,994,214.24	--

应纳税差异和可抵扣差异项目明细

单位：元

项目	暂时性差异金额	
	期末	期初
应纳税差异项目		

小计	0.00	0.00
可抵扣差异项目		
资产减值准备	108,023,880.66	89,444,245.13
可抵扣亏损	46,219,906.90	8,778,194.52
小计	154,243,787.56	98,222,439.65

(2) 递延所得税资产和递延所得税负债以抵销后的净额列示

互抵后的递延所得税资产及负债的组成项目

单位：元

项目	报告期末互抵后的递延所得税资产或负债	报告期末互抵后的可抵扣或应纳税暂时性差异	报告期初互抵后的递延所得税资产或负债	报告期初互抵后的可抵扣或应纳税暂时性差异
递延所得税资产	39,314,907.63		23,728,290.37	

递延所得税资产和递延所得税负债互抵明细

单位：元

项目	本期互抵金额

递延所得税资产和递延所得税负债的说明

27、资产减值准备明细

单位：元

项目	期初账面余额	本期增加	本期减少		期末账面余额
			转回	转销	
一、坏账准备	67,454,363.05	9,838,364.82	481,781.03	2,252,668.84	74,558,278.00
二、存货跌价准备	21,625,405.05	37,481,524.11		24,114,023.04	34,992,906.12
五、长期股权投资减值准备	220,727.03				220,727.03
七、固定资产减值准备	143,750.00				143,750.00
合计	89,444,245.13	47,319,888.93	481,781.03	26,366,691.88	109,915,661.15

资产减值明细情况的说明

其中，因转让子公司股权而转销的合并报表坏账准备1,345,160.50元，存货跌价准备31,704.00元。

28、其他非流动资产

单位：元

项目	期末数	期初数

其他非流动资产的说明

29、短期借款

(1) 短期借款分类

单位：元

项目	期末数	期初数
质押借款	143,962,063.00	
抵押借款	80,169,999.89	15,045,332.06
保证借款	1,005,225,095.83	350,842,419.67
信用借款	637,228,262.04	143,388,694.38
合计	1,866,585,420.76	509,276,446.11

短期借款分类的说明

(2) 已到期未偿还的短期借款情况

单位：元

贷款单位	贷款金额	贷款利率	贷款资金用途	未按期偿还原因	预计还款期
------	------	------	--------	---------	-------

资产负债表日后已偿还金额元。

短期借款的说明，包括已到期短期借款获展期的，说明展期条件、新的到期日

30、交易性金融负债

单位：元

项目	期末公允价值	期初公允价值
----	--------	--------

交易性金融负债的说明

31、应付票据

单位：元

种类	期末数	期初数
银行承兑汇票	314,711,403.19	269,026,217.25
国内信用证	354,864,400.00	141,045,237.86
合计	669,575,803.19	410,071,455.11

下一会计期间将到期的金额 669,575,803.19 元。

应付票据的说明

32、应付账款

(1) 应付账款情况

单位：元

项目	期末数	期初数
1 年以内	582,985,595.31	911,460,949.97
1 年以上	16,565,613.74	10,692,264.28
合计	599,551,209.05	922,153,214.25

(2) 本报告期应付账款中应付持有公司 5%（含 5%）以上表决权股份的股东单位款项

单位：元

单位名称	期末数	期初数

(3) 账龄超过一年的大额应付账款情况的说明

33、预收账款

(1) 预收账款情况

单位：元

项目	期末数	期初数
1 年以内	397,869,934.74	670,739,012.42
1 年以上	19,426,634.93	116,420,635.19
合计	417,296,569.67	787,159,647.61

(2) 本报告期预收账款中预收持有公司 5%（含 5%）以上表决权股份的股东单位款项

单位：元

单位名称	期末数	期初数

(3) 账龄超过一年的大额预收账款情况的说明

单位名称	期末余额	尚未支付原因	备注
香港昌昊贸易有限公司	11,904,139.88	大型设备工程未完工	

34、应付职工薪酬

单位：元

项目	期初账面余额	本期增加	本期减少	期末账面余额
一、工资、奖金、津贴和补贴	39,573,205.77	180,692,329.22	178,293,346.58	41,972,188.41
二、职工福利费	261,189.62	10,463,945.29	10,544,863.61	180,271.30
三、社会保险费	169,861.99	16,475,046.41	16,559,117.00	85,791.40
其中：医疗保险费	48,544.14	3,850,369.69	3,891,516.24	7,397.59
基本养老保险费	85,697.79	7,955,588.18	7,996,295.78	44,990.19
年金缴费	23,938.03	3,679,596.06	3,675,510.08	28,024.01
失业保险费	10,808.33	559,080.99	565,407.82	4,481.50
工伤保险费	439.30	160,692.32	160,682.34	449.28
生育保险费	434.40	269,719.17	269,704.74	448.83
四、住房公积金	25,618.44	5,010,014.92	5,026,026.63	9,606.73
六、其他	5,493,817.90	7,233,469.18	10,076,698.53	2,650,588.55
其中：工会经费和职工教育经费	2,213,620.72	2,750,440.65	3,149,152.31	1,814,909.06
其他	3,280,197.18	4,483,028.53	6,927,546.22	835,679.49
合计	45,523,693.72	219,874,805.02	220,500,052.35	44,898,446.39

应付职工薪酬中属于拖欠性质的金额元。

工会经费和职工教育经费金额 1,814,909.06 元，非货币性福利金额元，因解除劳动关系给予补偿元。

应付职工薪酬预计发放时间、金额等安排

应付职工薪酬具体发放金额和时间将视公司考核指标变动情况按厦门市国有资产监督管理委员会相关业绩考核文件进行调整。

35、应交税费

单位：元

项目	期末数	期初数
增值税	-4,821,504.00	835,713.91
消费税		18,626.39
营业税	130,069.29	18,441,605.25
企业所得税	31,094,429.43	34,122,004.62
个人所得税	821,179.89	540,426.08
城市维护建设税	373,786.53	1,973,658.61
房产税	1,168,896.21	147,126.10
土地增值税	46,239,980.89	59,450,032.98
教育费附加	171,741.32	1,185,394.12

地方教育费附加	195,142.65	305,548.18
土地使用税	341,117.00	816,676.80
河道管理费	81,731.66	27,964.18
印花税	697,529.89	526,939.71
堤防费	216,776.56	458,736.41
其他	-13,518.09	-17,289.44
合计	76,697,359.23	118,833,163.90

应交税费说明，所在地税务机关同意各分公司、分厂之间应纳税所得额相互调剂的，应说明税款计算过程
无

36、应付利息

单位：元

项目	期末数	期初数
分期付息到期还本的长期借款利息	57,954.56	
短期借款应付利息	1,373,388.07	2,932,616.75
票据贴现利息		
短期融资券应付利息	8,373,750.00	12,922,191.78
合计	9,805,092.63	15,854,808.53

应付利息说明

37、应付股利

单位：元

单位名称	期末数	期初数	超过一年未支付原因
厦门海沧东裕兴实业发展有限公司		1,316,188.13	
厦门鑫天和贸易有限公司		2,632,376.26	
合计		3,948,564.39	--

应付股利的说明

38、其他应付款

(1) 其他应付款情况

单位：元

项目	期末数	期初数
1 年以内	94,071,944.23	208,475,459.32
1 年以上	145,629,726.34	31,074,413.44

合计	239,701,670.57	239,549,872.76
----	----------------	----------------

(2) 本报告期其他应付款中应付持有公司 5%（含 5%）以上表决权股份的股东单位款项

单位：元

单位名称	期末数	期初数
厦门国贸控股有限公司	2,049,666.67	1,216,666.67
厦门信息-信达总公司	1,367,144.44	686,398.33
合计	3,416,811.11	1,903,065.00

(3) 账龄超过一年的大额其他应付款情况的说明

单位名称	期末余额	性质或内容	备注
上海迈科迪信投资管理有限公司	124,372,000.00	股东借款	
福建三安集团有限公司	10,063,916.20	股权转让款	

(4) 金额较大的其他应付款说明内容

单位名称	期末余额	性质或内容	备注
上海迈科迪信投资管理有限公司	151,105,000.00	股东借款	
福建三安集团有限公司	10,063,916.20	股权转让款	

39、预计负债

单位：元

项目	期初数	本期增加	本期减少	期末数
----	-----	------	------	-----

预计负债说明

40、一年内到期的非流动负债

(1) 一年内到期的非流动负债情况

单位：元

项目	期末数	期初数
1 年内到期的长期借款		165,000,000.00
1 年内到期的长期应付款		237,482.61
合计		165,237,482.61

(2) 一年内到期的长期借款

一年内到期的长期借款

单位：元

项目	期末数	期初数
保证借款		165,000,000.00
合计		165,000,000.00

一年内到期的长期借款中属于逾期借款获得展期的金额 0.00 元。

金额前五名的一年内到期的长期借款

单位：元

贷款单位	借款起始日	借款终止日	币种	利率 (%)	期末数		期初数	
					外币金额	本币金额	外币金额	本币金额
中国进出口 银行上海分 行	2010年06月 24日	2012年06月 24日	人民币元	基准利率下 浮 10				85,000,000.0 0
中国进出口 银行上海分 行	2010年07月 01日	2012年07月 01日	人民币元	基准利率下 浮 10				80,000,000.0 0
合计	--	--	--	--	--		--	165,000,000. 00

一年内到期的长期借款中的逾期借款

单位：元

贷款单位	借款金额	逾期时间	年利率 (%)	借款资金用途	逾期未偿还原因	预期还款期

资产负债表日后已偿还的金额元。

一年内到期的长期借款说明

(3) 一年内到期的应付债券

单位：元

债券名称	面值	发行日期	债券期限	发行金额	期初应付利 息	本期应计利 息	本期已付利 息	期末应付利 息	期末余额

一年内到期的应付债券说明

(4) 一年内到期的长期应付款

单位：元

借款单位	期限	初始金额	利率 (%)	应计利息	期末余额	借款条件
基于国产芯片的 LED 系列产品产		20,833.32			0.00	

业化（6.18 扶持资金）						
厦门市信达光电科技有限公司厦门 LED 封装及显示屏扩建项目（一期）		201,649.29			0.00	
基于国产芯片的照明及显示用 LED 器件产业化		15,000.00			0.00	

一年内到期的长期应付款的说明

41、其他流动负债

单位：元

项目	期末账面余额	期初账面余额
银行间短期融资券	300,000,000.00	300,000,000.00
合计	300,000,000.00	300,000,000.00

其他流动负债说明

42、长期借款

（1）长期借款分类

单位：元

项目	期末数	期初数
信用借款	5,454,548.00	6,818,184.00
合计	5,454,548.00	6,818,184.00

长期借款分类的说明

（2）金额前五名的长期借款

单位：元

贷款单位	借款起始日	借款终止日	币种	利率（%）	期末数		期初数	
					外币金额	本币金额	外币金额	本币金额
财政国债转贷	2001 年 08 月 10 日	2016 年 08 月 10 日	人民币元	2.55%		5,454,548.00		6,818,184.00

长期借款说明，因逾期借款获得展期形成的长期借款，应说明获得展期的条件、本金、利息、预计还款安排等

43、应付债券

单位：元

债券名称	面值	发行日期	债券期限	发行金额	期初应付利息	本期应计利息	本期已付利息	期末应付利息	期末余额
------	----	------	------	------	--------	--------	--------	--------	------

应付债券说明，包括可转换公司债券的转股条件、转股时间

44、长期应付款

(1) 金额前五名长期应付款情况

单位：元

单位	期限	初始金额	利率 (%)	应计利息	期末余额	借款条件
----	----	------	--------	------	------	------

(2) 长期应付款中的应付融资租赁款明细

单位：元

单位	期末数		期初数	
	外币	人民币	外币	人民币

由独立第三方为公司融资租赁提供担保的金额元。

长期应付款的说明

45、专项应付款

单位：元

项目	期初数	本期增加	本期减少	期末数	备注说明
科技政策定额扶持资金	35,000.00			35,000.00	
合计	35,000.00			35,000.00	--

专项应付款说明

收财政局博士后经费（科技政策定额扶持资金）

46、其他非流动负债

单位：元

项目	期末账面余额	期初账面余额
基于国产芯片的照明及显示用 LED 器件产业化	520,000.00	280,000.00
基于国产芯片的 LED 系列产品产业化	458,333.34	500,000.00
厦门市信达光电科技有限公司厦门 LED 封装及显示屏扩建项目（一期）	5,350,630.03	5,676,915.93
RFID 电子标签生产线技术改造项目	1,204,065.47	1,690,000.00

学生证购票管理系统专用高频（HF）防伪电子标签研发	270,000.00	300,000.00
三通一平建设金	407,292.60	
合计	8,210,321.44	8,446,915.93

其他非流动负债说明，包括本报告期取得的各类与资产相关、与收益相关的政府补助及其期末金额

1、根据厦门市信达光电科技有限公司与厦门市科学技术局签订的编号为3502Z20100058号《科技计划项目合同书》，公司分别于2010年取得“基于国产芯片的照明及显示用LED器件产业化”项目资助资金360,000.00元，2012年取得基于国产芯片的照明及显示用LED器件产业化”项目资助资金240,000.00元，2010年度公司已经将该项目资金购买了固定资产，所购买的固定资产折旧年限为12年，截止2012年12月31日已分摊转入营业外收入80,000.00元，尚未分摊余额520,000.00元；

2、根据闽发改投资[2010]312号“福建省发展和改革委员会关于下达2010年第一批促进项目成果转化扶持资金计划的通知”，公司取得“基于国产芯片的LED系列产品产业化”项目资助资金250,000.00元，截止2012年12月31日已分摊转入营业外收入20,833.33元，尚未分摊余额229,166.67元；

3、根据厦发改高技[2010]29号“厦门市发展改革委关于转发《福建省发展改革委关于下达2010年第一批项目成果转化扶持资金计划》的通知”，公司取得“基于国产芯片的LED系列产品产业化”项目资助资金250,000.00元，截止2012年12月31日已分摊转入营业外收入20,833.33元，尚未分摊余额229,166.67元；

4、根据厦发改高技[2010]63号《厦门市发展改革委、厦门市经济发展局关于下达电子信息产业振兴和技术改造项目2010年中央预算内投资计划的通知》，公司取得“厦门市信达光电科技有限公司厦门LED封装及显示屏扩建项目（一期）”项目资助资金6,000,000.00元，截止2012年12月31日已分摊转入营业外收入649,369.97元，尚未分摊余额5,350,630.03元；

5、根据厦发改产业[2011]51号《厦门市发展改革委、厦门市经济发展局关于转下达国家发展改革委、工业和信息化部工业中小企业技术改造项目2011年中央预算内投资计划的通知》，厦门信达物联科技有限公司（原“厦门市信达汇聪科技有限公司”）取得“RFID电子标签生产线技术改造项目”项目资助资金1,690,000.00元，截止2012年12月31日已分摊转入营业外收入485,934.53元，尚未分摊余额1,204,065.47元；

6、根据厦科联[2011]80号《厦门市科学技术局、厦门市财政局关于下达2011年厦门市电子标签等6家市级重点实验室创新项目及拨付专项资助经费的通知》，厦门信达物联科技有限公司（原“厦门市信达汇聪科技有限公司”）取得“学生证购票管理系统专用高频（HF）防伪电子标签研发”项目资助资金300,000.00元，截止2012年12月31日已分摊转入营业外收入30,000.00元，尚未分摊余额270,000.00元；

7、南平信达通宝汽车销售服务有限公司收到土地三通一平建设金417,736.00元，所购买的土地摊销年限为40年，截止2012年12月31日已分摊转入营业外收入10,443.40元，尚未分摊余额407,292.60元。

以上取得七项政府补助均计入递延收益，截止2012年12月31日余额为8,210,321.44元。

47、股本

单位：元

	期初数	本期变动增减（+、-）					期末数
		发行新股	送股	公积金转股	其他	小计	
股份总数	240,250,000.00						240,250,000.00

股本变动情况说明，本报告期内有增资或减资行为的，应披露执行验资的会计师事务所名称和验资报告文号；运行不足 3 年的股份有限公司，设立前的年份只需说明净资产情况；有限责任公司整体变更为股份公司应说明公司设立时的验资情况
 公司股本业经福建闽都有限责任会计师事务所厦门分所验证，并于2006年10月23日出具福建闽都所（厦门）验字（2006）第GY5005号验资报告。

48、库存股

库存股情况说明

49、专项储备

专项储备情况说明

50、资本公积

单位：元

项目	期初数	本期增加	本期减少	期末数
资本溢价（股本溢价）	219,561,346.04	5,654,099.82	25,085,906.35	200,129,539.51
其他资本公积	6,186,644.93			6,186,644.93
合计	225,747,990.97	5,654,099.82	25,085,906.35	206,316,184.44

资本公积说明

51、盈余公积

单位：元

项目	期初数	本期增加	本期减少	期末数
法定盈余公积	45,806,134.01	7,512,801.68		53,318,935.69
合计	45,806,134.01	7,512,801.68		53,318,935.69

盈余公积说明，用盈余公积转增股本、弥补亏损、分派股利的，应说明有关决议

52、一般风险准备

一般风险准备情况说明

53、未分配利润

单位：元

项目	金额	提取或分配比例
调整前上年末未分配利润	257,121,490.28	--
调整后年初未分配利润	257,121,490.28	--
加：本期归属于母公司所有者的净利润	77,959,684.56	--
减：提取法定盈余公积	7,512,801.68	10%
应付普通股股利	14,415,000.00	
期末未分配利润	313,153,373.16	--

调整年初未分配利润明细：

- 1)、由于《企业会计准则》及其相关新规定进行追溯调整，影响年初未分配利润 0.00 元。
- 2)、由于会计政策变更，影响年初未分配利润 0.00 元。
- 3)、由于重大会计差错更正，影响年初未分配利润 0.00 元。
- 4)、由于同一控制导致的合并范围变更，影响年初未分配利润 0.00 元。
- 5)、其他调整合计影响年初未分配利润 0.00 元。

未分配利润说明，对于首次公开发行证券的公司，如果发行前的滚存利润经股东大会决议由新老股东共同享有，应明确予以说明；如果发行前的滚存利润经股东大会决议在发行前进行分配并由老股东享有，公司应明确披露应付股利中老股东享有的经审计的利润数

54、营业收入、营业成本

(1) 营业收入、营业成本

单位：元

项目	本期发生额	上期发生额
主营业务收入	17,466,403,090.05	14,726,296,663.45
其他业务收入	58,232,429.31	46,804,935.54
营业成本	16,831,611,456.75	14,072,051,156.45

(2) 主营业务（分行业）

单位：元

行业名称	本期发生额		上期发生额	
	营业收入	营业成本	营业收入	营业成本

(1) 工业	380,198,831.04	295,438,115.20	299,380,110.27	221,718,778.16
(2) 商业	16,567,429,135.42	16,230,400,493.26	13,979,436,838.47	13,609,758,509.79
(3) 房地产业	516,704,170.70	293,412,970.66	445,672,316.00	231,829,865.53
(4) 服务业	2,070,952.89	462,465.39	1,807,398.71	462,465.39
合计	17,466,403,090.05	16,819,714,044.51	14,726,296,663.45	14,063,769,618.87

(3) 主营业务（分产品）

单位：元

产品名称	本期发生额		上期发生额	
	营业收入	营业成本	营业收入	营业成本
信息产品	380,198,831.04	295,438,115.20	299,380,110.27	221,718,778.16
贸易	16,567,429,135.42	16,230,400,493.26	13,979,436,838.47	13,609,758,509.79
房地产	516,704,170.70	293,412,970.66	445,672,316.00	231,829,865.53
仓储及其他服务	2,070,952.89	462,465.39	1,807,398.71	462,465.39
合计	17,466,403,090.05	16,819,714,044.51	14,726,296,663.45	14,063,769,618.87

(4) 主营业务（分地区）

单位：元

地区名称	本期发生额		上期发生额	
	营业收入	营业成本	营业收入	营业成本
福州	447,502,099.37	421,344,865.75	439,413,342.33	407,328,708.83
衡阳	303,704,634.69	178,264,029.40	79,362,930.00	40,574,649.56
淮南	152,237,126.00	91,036,881.35	45,252,266.00	28,065,792.00
济南	111,021,520.67	102,550,902.69	164,234,389.29	152,943,555.80
上海	1,240,358,881.56	1,234,241,253.90	452,602,219.57	448,286,885.87
厦门	14,260,097,162.30	13,885,372,037.01	13,049,107,034.01	12,614,663,292.55
香港	463,374,373.62	458,290,372.25	139,954,070.54	175,226,074.34
漳州	60,880,176.01	24,112,059.91	320,897,120.00	161,676,152.68
南平	153,567,077.54	153,277,523.42	12,684,413.37	12,627,484.32
三明	180,617,673.41	178,909,868.38	22,640,322.79	22,377,022.92
芜湖	229,328.39	104,067.93	148,555.55	
成都	92,813,036.49	92,210,182.52		
合计	17,466,403,090.05	16,819,714,044.51	14,726,296,663.45	14,063,769,618.87

(5) 公司前五名客户的营业收入情况

单位：元

客户名称	主营业务收入	占公司全部营业收入的比例(%)
第一名	1,645,254,961.29	9.39%
第二名	1,176,492,370.56	6.71%
第三名	1,019,352,367.71	5.82%
第四名	666,093,455.58	3.8%
第五名	583,653,241.28	3.33%
合计	5,090,846,396.42	

营业收入的说明

无

55、合同项目收入

单位：元

固定造价合同	合同项目	金额	累计已发生成本	累计已确认毛利(亏损以“-”号表示)	已办理结算的金额
成本加成合同	合同项目	金额	累计已发生成本	累计已确认毛利(亏损以“-”号表示)	已办理结算的金额

合同项目的说明

56、营业税金及附加

单位：元

项目	本期发生额	上期发生额	计缴标准
消费税	119,998.05	243,079.62	
营业税	29,382,695.04	25,699,847.95	5.00%
城市维护建设税	4,781,700.68	5,123,947.71	5.00%、7.00%
教育费附加	2,306,793.82	2,492,968.50	3.00%
地方教育费附加	1,118,167.06	1,165,968.10	2.00%
房产税	480,730.46	440,790.26	
土地增值税	37,869,096.92	46,076,101.34	
防洪保安费	216.21	1,022.13	
其他	21,436.36	21,601.06	
合计	76,080,834.60	81,265,326.67	--

营业税金及附加的说明

无

57、销售费用

单位：元

项目	本期发生额	上期发生额
工资	67,565,124.77	57,858,217.15
广告费	25,023,830.07	22,083,062.74
业务招待费	7,961,872.10	5,154,800.53
手续费	1,530,007.62	403,375.47
折旧	10,788,664.77	6,072,963.40
租赁费	11,539,001.66	4,329,661.90
社会保险费	1,898,866.27	2,599,914.27
物料消耗	1,587,957.35	1,443,621.15
其他	57,077,147.11	42,525,464.01
合计	184,972,471.72	142,471,080.62

58、管理费用

单位：元

项目	本期发生额	上期发生额
工资	68,012,729.83	68,237,670.73
折旧	13,966,110.89	12,020,231.09
业务招待费	9,672,219.30	9,336,684.07
租赁费	7,452,718.86	7,256,971.71
社会保险费	5,893,960.49	5,739,926.26
福利费	5,245,247.39	6,447,761.67
研发费	11,918,653.50	3,360,759.35
房产税	3,038,146.72	2,876,637.45
办公费	2,520,477.14	2,673,593.34
其他	45,535,987.15	42,533,919.97
合计	173,256,251.27	160,484,155.64

59、财务费用

单位：元

项目	本期发生额	上期发生额
利息支出	193,234,698.49	116,868,828.57

减：利息收入	4,695,105.51	5,653,969.41
汇兑损益	-33,792,587.95	-26,354,436.79
其他	18,424,349.50	15,460,624.26
合计	173,171,354.53	100,321,046.63

60、公允价值变动收益

单位：元

产生公允价值变动收益的来源	本期发生额	上期发生额
交易性金融资产		-686,643.64
其他	-344,553.85	
合计	-344,553.85	-686,643.64

公允价值变动收益的说明

61、投资收益

(1) 投资收益明细情况

单位：元

项目	本期发生额	上期发生额
成本法核算的长期股权投资收益	15,172,791.60	4,761,015.60
权益法核算的长期股权投资收益	5,064,055.35	14,446,708.61
处置长期股权投资产生的投资收益	115,976,382.56	
处置交易性金融资产取得的投资收益	836,055.67	785,321.40
合计	137,049,285.18	19,993,045.61

(2) 按成本法核算的长期股权投资收益

单位：元

被投资单位	本期发生额	上期发生额	本期比上期增减变动的原因
福建三安电子有限公司	15,172,791.60	4,597,815.60	
曹县紫山信达罐头食品有限公司		163,200.00	
合计	15,172,791.60	4,761,015.60	--

(3) 按权益法核算的长期股权投资收益

单位：元

被投资单位	本期发生额	上期发生额	本期比上期增减变动的原因
-------	-------	-------	--------------

福建安信合同能源管理有限公司	-2,364,210.43	-46,539.32	
厦门滨北汽车城有限公司	1,724,039.09	1,698,286.12	
厦门中盛信达粮油工业有限公司	-151,598.35	338,205.42	
信达融创（北京）光电科技发展有限公司	-51,525.31	-244,675.05	
厦门 EPCOS 有限公司	7,488,401.86	14,874,182.52	
芜湖鼎邦房地产开发有限公司	-1,581,051.51	-2,172,751.08	
合计	5,064,055.35	14,446,708.61	--

投资收益的说明，若投资收益汇回有重大限制的，应予以说明。若不存在此类重大限制，也应做出说明

62、资产减值损失

单位：元

项目	本期发生额	上期发生额
一、坏账损失	9,356,583.79	35,881,608.89
二、存货跌价损失	37,481,524.11	21,625,405.05
合计	46,838,107.90	57,507,013.94

63、营业外收入

(1) 营业外收入情况

单位：元

项目	本期发生额	上期发生额	计入当期非经常性损益的金额
非流动资产处置利得合计	1,181,622.31	301,060.57	1,181,622.31
其中：固定资产处置利得	1,181,622.31	301,060.57	1,181,622.31
政府补助	7,808,636.58	5,749,124.04	7,808,636.58
无需支付的款项		2,749,468.40	
罚款赔偿收入		244,368.66	
违约金收入	18,827,293.41	4,334,234.97	18,827,293.41
其他	2,600,394.60	2,199,330.54	2,600,394.60
合计	30,417,946.90	15,577,587.18	30,417,946.90

(2) 政府补助明细

单位：元

项目	本期发生额	上期发生额	说明
----	-------	-------	----

收到与收益相关的政府补助	7,808,636.58	5,749,124.04	
合计	7,808,636.58	5,749,124.04	--

营业外收入说明

无

64、营业外支出

单位：元

项目	本期发生额	上期发生额	计入当期非经常性损益的金额
非流动资产处置损失合计	2,288,970.27	680,883.52	2,288,970.27
其中：固定资产处置损失	2,288,970.27	680,883.52	2,288,970.27
对外捐赠	305,712.00	134,886.00	305,712.00
税收滞纳金	233,739.78	141,863.44	233,739.78
违约金	685,898.00	529,394.00	685,898.00
其他	767,252.48	3,092,255.69	767,252.48
合计	4,281,572.53	4,579,282.65	4,281,572.53

营业外支出说明

无

65、所得税费用

单位：元

项目	本期发生额	上期发生额
按税法及相关规定计算的当期所得税	74,591,003.73	62,487,441.12
递延所得税调整	-15,675,202.97	-4,916,763.22
合计	58,915,800.76	57,570,677.90

66、基本每股收益和稀释每股收益的计算过程

1、基本每股收益

基本每股收益=P0÷S

$S = S_0 + S_1 + S_i \times M_i \div M_0 - S_j \times M_j \div M_0 - S_k$

其中：P0为归属于公司普通股股东的净利润或扣除非经常性损益后归属于普通股股东的净利润；S为发行在外的普通股加权平均数；S0为期初股份总数；S1为报告期因公积金转增股本或股票股利分配等增加股份数；Si为报告期因发行新股或债转股等增加股份数；Sj为报告期因回购等减少股份数；Sk为报告期缩股数；M0报告期月份数；Mi为增加股份次月起至报告期期末的累计月数；Mj为减少股份次月起至报告期期末的累计月数。

2、稀释每股收益

稀释每股收益= $P1 / (S0 + S1 + Si \times Mi \div M0 - Sj \times Mj \div M0 - Sk + \text{认股权证、股份期权、可转换债券等增加的普通股加权平均数})$

其中，P1为归属于公司普通股股东的净利润或扣除非经常性损益后归属于公司普通股股东的净利润，并考虑稀释性潜在普通股对其影响，按《企业会计准则》及有关规定进行调整。公司在计算稀释每股收益时，应考虑所有稀释性潜在普通股对归属于公司普通股股东的净利润或扣除非经常性损益后归属于公司普通股股东的净利润和加权平均股数的影响，按照其稀释程度从大到小的顺序计入稀释每股收益，直至稀释每股收益达到最小值。

计算过程：

(1) 基本每股收益

基本每股收益以归属于本公司普通股股东的合并净利润除以本公司发行在外普通股的加权平均数计算：

项目	本期金额	上期金额
归属于本公司普通股股东的合并净利润	77,959,684.56	70,630,241.26
本公司发行在外普通股的加权平均数	240,250,000.00	240,250,000.00
基本每股收益（元/股）	0.32	0.29

普通股的加权平均数计算过程如下：

项目	本期金额	上期金额
年初已发行普通股股数	240,250,000.00	240,250,000.00
加：本期发行的普通股加权数		
减：本期回购的普通股加权数		
年末发行在外的普通股加权数	240,250,000.00	240,250,000.00

(2) 稀释每股收益

稀释每股收益以调整后的归属于本公司普通股股东的合并净利润除以调整后的本公司发行在外普通股的加权平均数计算：

项目	本期金额	上期金额
归属于本公司普通股股东的合并净利润（稀释）	77,959,684.56	70,630,241.26
本公司发行在外普通股的加权平均数（稀释）	240,250,000.00	240,250,000.00
稀释每股收益（元/股）	0.32	0.29

普通股的加权平均数（稀释）计算过程如下：

项目	本期金额	上期金额
计算基本每股收益时年末发行在外的普通股加权平均数	240,250,000.00	240,250,000.00
[可转换债券的影响]		
[股份期权的影响]		
年末普通股的加权平均数（稀释）	240,250,000.00	240,250,000.00

67、其他综合收益

单位：元

项目	本期发生额	上期发生额
4.外币财务报表折算差额	-727,402.89	-8,873.74
小计	-727,402.89	-8,873.74
合计	-727,402.89	-8,873.74

其他综合收益说明

68、现金流量表附注

(1) 收到的其他与经营活动有关的现金

单位：元

项目	金额
利息收入	4,551,233.82
营业外收入	23,646,247.12
租金收入	5,330,585.02
往来款	160,163,944.90
合计	193,692,010.86

收到的其他与经营活动有关的现金说明

往来款中大额往来：福建三安钢铁有限公司44,166,236.52元

(2) 支付的其他与经营活动有关的现金

单位：元

项目	金额
财务费用	18,895,603.17
销售管理费用	151,761,419.61
营业外支出	1,794,328.39
往来款	161,316,713.21
合计	333,768,064.38

支付的其他与经营活动有关的现金说明

往来款中大额往来：厦门煜明光电科技有限公司金额为46,220,450.90元

(3) 收到的其他与投资活动有关的现金

单位：元

项目	金额
----	----

收到的其他与投资活动有关的现金说明

(4) 支付的其他与投资活动有关的现金

单位：元

项目	金额
----	----

支付的其他与投资活动有关的现金说明

(5) 收到的其他与筹资活动有关的现金

单位：元

项目	金额
受限保证金	46,828,353.05
少数股东往来款	26,733,000.00
合计	73,561,353.05

收到的其他与筹资活动有关的现金说明

(6) 支付的其他与筹资活动有关的现金

单位：元

项目	金额
受限保证金	27,416,027.18
少数股东往来款	19,433,000.00
短期融资券发行手续费	1,200,000.00
合计	48,049,027.18

支付的其他与筹资活动有关的现金说明

69、现金流量表补充资料

(1) 现金流量表补充资料

单位：元

补充资料	本期金额	上期金额
1. 将净利润调节为经营活动现金流量：	--	--
净利润	142,630,347.53	131,735,847.64
加：资产减值准备	46,838,107.90	57,507,013.94
固定资产折旧、油气资产折耗、生产性生物资产折旧	35,208,375.63	27,371,708.41

无形资产摊销	3,441,032.57	2,904,343.05
长期待摊费用摊销	4,454,934.12	1,579,708.12
处置固定资产、无形资产和其他长期资产的损失（收益以“-”号填列）	-1,724,677.40	379,822.95
公允价值变动损失（收益以“-”号填列）	344,553.85	686,643.64
财务费用（收益以“-”号填列）	172,513,553.82	92,600,231.34
投资损失（收益以“-”号填列）	-137,049,285.17	-19,993,045.61
递延所得税资产减少（增加以“-”号填列）	-15,964,621.55	-4,345,525.79
递延所得税负债增加（减少以“-”号填列）		-92,725.71
存货的减少（增加以“-”号填列）	-286,510,234.94	-723,875,609.20
经营性应收项目的减少（增加以“-”号填列）	-769,316,973.22	-141,304,831.36
经营性应付项目的增加（减少以“-”号填列）	-257,344,513.83	680,838,406.26
经营活动产生的现金流量净额	-1,062,479,400.69	105,991,987.68
2. 不涉及现金收支的重大投资和筹资活动：	--	--
债务转为资本		123,832,655.74
3. 现金及现金等价物净变动情况：	--	--
现金的期末余额	471,383,264.78	543,277,563.17
减：现金的期初余额	543,277,563.17	396,005,311.19
现金及现金等价物净增加额	-71,894,298.39	147,272,251.98

(2) 本报告期取得或处置子公司及其他营业单位的相关信息

单位：元

补充资料	本期发生额	上期发生额
一、取得子公司及其他营业单位的有关信息：	--	--
1. 取得子公司及其他营业单位的价格	2,712,862.35	42,809,020.14
2. 取得子公司及其他营业单位支付的现金和现金等价物	2,712,862.35	42,809,020.14
3. 取得子公司及其他营业单位支付的现金净额	2,712,862.35	42,809,020.14
4. 取得子公司的净资产	2,684,413.95	227,402,108.21
流动资产	2,604,277.09	171,921,373.07
非流动资产	80,449.88	191,993,957.52
流动负债	313.02	136,513,222.38
二、处置子公司及其他营业单位的有关信息：	--	--
1. 处置子公司及其他营业单位的价格	166,979,403.09	28,655,906.35
2. 处置子公司及其他营业单位收到的现金和现金等价物	166,528,187.89	28,655,906.35

减：子公司及其他营业单位持有的现金和现金等价物	43,198,557.58	
3. 处置子公司及其他营业单位收到的现金净额	123,329,630.31	25,072,205.44
4. 处置子公司的净资产	168,029,023.58	3,570,000.00
流动资产	467,964,784.44	52,512,416.93
非流动资产	64,712,326.60	56,784,685.48
流动负债	364,648,087.46	82,345,797.10

(3) 现金和现金等价物的构成

单位：元

项目	期末数	期初数
一、现金	471,383,264.78	543,277,563.17
其中：库存现金	228,547.00	695,139.23
可随时用于支付的银行存款	389,256,529.84	391,394,889.07
可随时用于支付的其他货币资金	81,898,187.94	151,187,534.87
三、期末现金及现金等价物余额	471,383,264.78	543,277,563.17

现金流量表补充资料的说明

70、所有者权益变动表项目注释

说明对上年年末余额进行调整的“其他”项目名称及调整金额、由同一控制下企业合并产生的追溯调整等事项

八、资产证券化业务的会计处理

1、说明资产证券化业务的主要交易安排及其会计处理、破产隔离条款

2、公司不具有控制权但实质上承担其风险的特殊目的主体情况

单位：元

名称	期末资产总额	期末负债总额	期末净资产	本期营业收入	本期净利润	备注

九、关联方及关联交易

1、本企业的母公司情况

单位：元

母公司名	关联关系	企业类型	注册地	法定代表	业务性质	注册资本	母公司对	母公司对	本企业最	组织机构

称				人			本企业的 持股比例 (%)	本企业的 表决权比 例(%)	终控制方	代码
厦门信息- 信达总公 司	控股股东	全民所有	厦门	王燕惠	经营各种 商品的技术 的进出口,但国家 限定公司 经营或禁 止进出口 得商品和 技术除外; 销售(不含 商场零售) 建筑材料、 金属材料、 纺织材料、 服装和鞋 帽、日用百 货、日用杂 品、五金交 电、化工 (不含危 险化学品 及监控化 学品)、专 用作业车、 工程与建 筑机械及 零配件、机 电产品(法 律、法规未 禁止或限 制的经营 业务)。	21,110,000 .00	28.2%	28.2%	厦门国贸 控股有限 公司	15498534- 0

本企业的母公司情况的说明

厦门国贸控股有限公司的控股股东为厦门市国有资产监督管理委员会，为本公司的实际控制人。

2、本企业的子公司情况

单位：元

子公司全称	子公司类型	企业类型	注册地	法定代表人	业务性质	注册资本	持股比例	表决权比例	组织机构代
-------	-------	------	-----	-------	------	------	------	-------	-------

						(%)	(%)	码	
厦门信达电子有限公司	控股子公司	有限责任公司	厦门	周昆山	制造业	54,230,000.00	100%	100%	26006033-3
厦门市信达光电科技有限公司	控股子公司	有限责任公司	厦门	周昆山	制造业	200,000,000.00	70%	70%	66473153-5
厦门信达物联科技有限公司	控股子公司	有限责任公司	厦门	周昆山	制造业	50,000,000.00	80%	80%	77604279-3
厦门信达房地产开发有限公司	控股子公司	有限责任公司	厦门	杜少华	房地产开发与经营	60,000,000.00	100%	100%	70548401-7
丹阳信达房地产开发有限公司	控股子公司	有限责任公司	丹阳	杜少华	房地产开发与经营	100,000,000.00	70%	70%	55380713-8
漳州信达诺房地产开发有限公司	控股子公司	有限责任公司	漳州	杜少华	房地产开发与经营	60,000,000.00	70%	70%	75138460-7
厦门信达房地产销售管理有限公司	控股子公司	有限责任公司	厦门	洪斌	房地产销售管理	1,000,000.00	80%	80%	66473642-4
淮南信达房地产开发有限公司	控股子公司	有限责任公司	淮南	杜少华	房地产开发与经营	30,000,000.00	70%	70%	77906077-8
丹阳宏源投资有限公司	控股子公司	有限责任公司	丹阳	洪斌	项目投资及项目管理	30,000,000.00	69%	69%	55930824-1
广西钟山县金达有色金属有限公司	控股子公司	有限责任公司	钟山	杜少华	制造加工	5,000,000.00	95%	95%	79434851-8
上海信达诺国际贸易有限公司	控股子公司	有限责任公司	上海	欧阳哲	贸易	40,000,000.00	100%	100%	74651430-7
上海信达诺有限公司	控股子公司	有限责任公司	上海	周昆山	租赁业	23,087,813.00	100%	100%	60722877-3
厦门市信达安贸易有限公司	控股子公司	有限责任公司	厦门	欧阳哲	贸易	200,000,000.00	55%	55%	77603692-4
香港信达诺有限公司	控股子公司	有限责任公司	香港	杜少华	国际贸易	(HKD)20,000,000.00	100%	100%	
信达(厦门)	控股子公司	有限责任公	厦门	欧阳哲	贸易	10,000,000.	51%	51%	56284638-2

石油有限公司		司				00			
芜湖信达贸易有限公司	控股子公司	有限责任公司	芜湖	欧阳哲	贸易	10,000,000.00	100%	100%	57300870-4
成都信达诺投资有限公司	控股子公司	有限责任公司	成都	杜少华	贸易	30,000,000.00	51%	51%	05005676-6
福清信达通宝汽车销售服务有限公司	控股子公司	有限责任公司	福清	欧阳哲	汽车代理	30,000,000.00	60%	60%	57702780-6
济南山和通达汽车有限公司	控股子公司	有限责任公司	济南	欧阳哲	汽车代理	10,000,000.00	100%	100%	72754138-5
厦门信达汽车销售服务有限公司	控股子公司	有限责任公司	厦门	欧阳哲	汽车代理	10,000,000.00	60%	60%	75162221-4
厦门信达通福汽车销售服务有限公司	控股子公司	有限责任公司	厦门	周世伟	汽车代理	8,000,000.00	100%	100%	55623909-2
厦门信达诺汽车销售服务有限公司	控股子公司	有限责任公司	厦门	欧阳哲	汽车代理	12,000,000.00	95%	95%	77603400-5
厦门信达北克汽车有限公司	控股子公司	有限责任公司	厦门	杜少华	汽车代理	10,000,000.00	100%	100%	66470640-1
厦门信达通宝汽车销售服务有限公司	控股子公司	有限责任公司	厦门	杜少华	汽车代理	30,000,000.00	51%	51%	67827396-9
南平信达通宝汽车销售有限公司	控股子公司	有限责任公司	南平	罗耀煌	汽车代理	20,000,000.00	60%	60%	55755694-6
三明信达通宝汽车销售有限公司	控股子公司	有限责任公司	三明	罗耀煌	汽车代理	20,000,000.00	60%	60%	55755847-4
福州信达诺汽车销售服务有限公司	控股子公司	有限责任公司	福州	杜少华	汽车代理	10,000,000.00	60%	60%	76858436-5

福建信田汽车有限公司	控股子公司	有限责任公司	福州	欧阳哲	汽车代理	10,000,000.00	80%	80%	74166857-7
厦门信达通瑞汽车销售服务有限公司	控股子公司	有限责任公司	厦门	周世伟	汽车代理	6,000,000.00	100%	100%	58786159-7
邵阳信通宝汽车销售服务有限公司	控股子公司	有限责任公司	邵阳	罗耀煌	汽车代理	20,000,000.00	60%	60%	58897765-5

3、本企业的合营和联营企业情况

单位：元

被投资单位名称	企业类型	注册地	法定代表人	业务性质	注册资本	本企业持股比例(%)	本企业在被投资单位表决权比例(%)	关联关系	组织机构代码
一、合营企业									
二、联营企业									
信达融创（北京）光电科技发展有限公司	有限责任公司	北京	陈淑照	光电产品及软件技术研究、开发、咨询	5,000,000.00	40%	40%	联营企业	69324495-5
厦门中盛信达粮油工业有限公司	有限责任公司	厦门	黄金安	贸易	40,000,000.00	49%	49%	联营企业	59993457-8
厦门信达数字技术有限公司	有限责任公司	厦门	陈瑞盛	数字技术产品销售服务	2,000,000.00	20%	20%	联营企业	75160594-0
厦门滨北汽车城有限公司	有限责任公司	厦门	兰颖钢	汽车代理	8,000,000.00	49%	49%	联营企业	78416068-5
福建安信合同能源管理有限公司	有限责任公司	安溪	许辉胜	合同能源管理、节能项目	100,000,000.00	40%	40%	联营企业	58534307-5
厦门EPCOS有限公司	有限责任公司	厦门	Dr.Edmund Fisher	制造业	144,667,000.00	40%	40%	联营企业	77603105-8

4、本企业的其他关联方情况

其他关联方名称	与本公司关系	组织机构代码
厦门美岁商业投资管理有限公司	受同一控制人控制	57500387-8
厦门信达免税商场有限公司	受同一控制人控制	15501986-5
厦门美岁超市有限公司	受同一控制人控制	58125866-6

本企业的其他关联方情况的说明

5、关联方交易

(1) 采购商品、接受劳务情况表

单位：元

关联方	关联交易内容	关联交易定价方式及决策程序	本期发生额		上期发生额	
			金额	占同类交易金额的比例 (%)	金额	占同类交易金额的比例 (%)
厦门国贸泰达物流有限公司	仓储费及租金	按市场定价方式	15,180.00	0%		
厦门美岁超市有限公司	购买商品	按市场定价方式	1,067,411.86	0.01%		
厦门国贸启润汽车销售服务有限公司	配件采购	按市场定价方式	20,064.88	0%		
龙岩国贸龙丰汽车销售服务有限公司	配件采购	按市场定价方式	6,000.00	0%		
厦门怡祥置业管理有限公司	智能化工程	可比非受控价格法	190,000.00	0%		
厦门国贸物业管理有限公司	物业管理	可比非受控价格法	330,122.00	0%		

出售商品、提供劳务情况表

单位：元

关联方	关联交易内容	关联交易定价方式及决策程序	本期发生额		上期发生额	
			金额	占同类交易金额的比例 (%)	金额	占同类交易金额的比例 (%)
厦门信达免税商场有限公司	销售货物	按市场定价方式	10,508.41	0%		
厦门国贸控股有限公司	车辆维修	按市场定价方式	17,628.80	0%	11,096.00	0%

厦门信达免税商场有限公司	车辆维修	按市场定价方式	702.56	0%		
厦门国贸金融中心开发有限公司	车辆维修	按市场定价方式	3,083.76	0%		
中国厦门国际经济技术合作公司	车辆销售	按市场定价方式	190,427.35	0%		
厦门国贸控股建设开发有限公司	车辆维修	按市场定价方式	1,883.76	0%		
中国厦门国际经济技术合作公司	销售日光灯	按市场定价方式	3,551.25	0%		
厦门国贸集团股份有限公司	车辆维修	按市场定价方式	12,820.51	0%		
厦门国贸集团股份有限公司	销售商品	按市场定价方式	129,019.23	0%	78,600.00	0%
厦门国贸控股有限公司	销售商品	按市场定价方式	59,809.66	0%	491,745.80	0%
厦门国贸码头有限公司	销售商品	按市场定价方式	3,887.18	0%		
厦门国贸实业有限公司	销售商品	按市场定价方式	103,125.47	0%		
厦门国贸泰达物流有限公司	销售电子标签	按市场定价方式			21,090.00	0.01%
厦门国贸金门湾大酒店有限公司	销售 LED	按市场定价方式			73,000.00	0.02%
厦门国贸控股建设开发有限公司	销售商品	按市场定价方式			166,400.00	0%
厦门国贸期货经济有限公司	销售商品	按市场定价方式			12,000.00	0%
厦门国贸船务有限公司	销售商品	按市场定价方式			5,000.00	0%
厦门国贸地产有限公司	销售商品	按市场定价方式			9,600.00	0%
厦门国贸控股建设开发有限公司	销售车辆	按市场定价方式			360,300.00	0%
厦门国贸控股有限公司	销售车辆	按市场定价方式			600,800.00	0%
厦门国贸金融中心开发有限公司	销售车辆	按市场定价方式			210,000.00	0%

(2) 关联托管/承包情况

公司受托管理/承包情况表

单位：元

委托方/出包方名称	受托方/承包方名称	受托/承包资产类型	受托/承包起始日	受托/承包终止日	托管收益/承包收益定价依据	本报告期确认的托管收益/承包收益

公司委托管理/出包情况表

单位：元

委托方/出包方名称	受托方/承包方名称	受托/出包资产类型	委托/出包起始日	委托/出包终止日	托管费/出包费定价依据	本报告期确认的托管费/出包费

关联托管/承包情况说明

(3) 关联租赁情况

公司出租情况表

单位：元

出租方名称	承租方名称	租赁资产种类	租赁起始日	租赁终止日	租赁收益定价依据	本报告期确认的租赁收益
厦门信达股份有限公司	厦门信达免税商场有限公司	办公室	2012年08月01日	2014年07月31日	租赁合同	111,849.30
厦门信达股份有限公司	厦门美岁超市有限公司	办公室	2012年12月01日	2014年07月31日	租赁合同	1,433.70

公司承租情况表

单位：元

出租方名称	承租方名称	租赁资产种类	租赁起始日	租赁终止日	租赁费定价依据	本报告期确认的租赁费
厦门滨北汽车城有限公司	厦门信达诺汽车销售服务有限公司	展厅	2012年07月01日	2012年12月31日	租赁合同	103,920.00
厦门滨北汽车城有限公司	厦门信达汽车销售服务有限公司	展厅	2012年01月01日	2012年12月31日	租赁合同	456,521.16
厦门滨北汽车城有限公司	厦门信达北克汽车有限公司	展厅	2012年01月01日	2012年12月31日	租赁合同	290,909.33

关联租赁情况说明

(4) 关联担保情况

单位：元

担保方	被担保方	担保金额	担保起始日	担保到期日	担保是否已经履行

					完毕
厦门信息-信达总公司	厦门信达股份有限公司	67,500,000.00	2012年12月07日	2014年12月07日	否
厦门信息-信达总公司	厦门信达股份有限公司	320,000,000.00	2012年12月03日	2013年12月03日	否
厦门信息-信达总公司	厦门信达股份有限公司	286,000,000.00	2012年07月20日	2013年12月31日	否
厦门信息-信达总公司	厦门信达股份有限公司	100,000,000.00	2012年11月29日	2013年11月29日	否
厦门信息-信达总公司	厦门信达股份有限公司	90,000,000.00	2012年04月26日	2013年06月30日	否
厦门信息-信达总公司	厦门信达股份有限公司	30,000,000.00	2012年03月28日	2013年03月27日	否
厦门信息-信达总公司	厦门信达股份有限公司	140,000,000.00	2012年11月28日	2013年11月28日	否
厦门国贸控股有限公司	厦门信达股份有限公司	700,000,000.00	2012年11月20日	2013年11月19日	否
厦门国贸控股有限公司	厦门信达股份有限公司	160,000,000.00	2012年03月30日	2013年03月29日	否
厦门信达免税商场有限公司	厦门信达股份有限公司	45,001,800.00	2012年01月09日	2015年01月09日	否
厦门信达免税商场有限公司	厦门信达股份有限公司	14,970,000.00	2012年03月28日	2013年03月27日	否

关联担保情况说明

(5) 关联方资金拆借

单位：元

关联方	拆借金额	起始日	到期日	说明
拆入				
拆出				

(6) 关联方资产转让、债务重组情况

单位：元

关联方	关联交易类型	关联交易内容	关联交易定价原则	本期发生额		上期发生额	
				金额	占同类交易金额的比例(%)	金额	占同类交易金额的比例(%)

(7) 其他关联交易

(1) 支付关联方担保费情况

项目名称	本期发生额	上期发生额
厦门国贸控股有限公司	2,049,666.67	1,216,666.67
厦门信息-信达总公司	1,367,144.44	686,398.33

(2) 收到关联方资金占用费情况

项目名称	本期发生额	上期发生额
厦门信达免税商场有限公司	47,227.87	

(3) 支付给关联方资金占用费情况

项目名称	本期发生额	上期发生额
厦门美岁商业投资管理有限公司	901,556.32	

(4) 根据2012年7月31日厦门信达股份有限公司股东会决议，公司将所持有的占厦门信达免税商场有限公司65%的股权（认缴注册资本人民币663万元，实缴人民币663万元），以人民币54,175,603.09元价格转让给厦门美岁商业投资管理有限公司。本次股权转让后，公司不再持有厦门信达免税商场有限公司股权，同时失去对厦门信达免税商场有限公司子公司厦门美岁超市有限公司的控制权。

(5) 根据厦门国贸控股有限公司文件(文号：厦国控资[2012]44号)内容，公司受让车牌为闽DQ9726的蒙迪欧轿车一部，受让价格为人民币108,902.49元。

6、关联方应收应付款项

上市公司应收关联方款项

单位：元

项目名称	关联方	期末		期初	
		账面余额	坏账准备	账面余额	坏账准备
其他应收款	芜湖鼎邦房地产开发有限公司			51,750,000.00	5,012,550.00

上市公司应付关联方款项

单位：元

项目名称	关联方	期末金额	期初金额
其他应付款	厦门国贸控股有限公司	2,049,666.67	1,216,666.67
其他应付款	厦门信息-信达总公司	1,367,144.44	686,398.33

十、股份支付

1、股份支付总体情况

单位：元

股份支付情况的说明

2、以权益结算的股份支付情况

单位：元

以权益结算的股份支付的说明

3、以现金结算的股份支付情况

单位：元

以现金结算的股份支付的说明

4、以股份支付服务情况

单位：元

5、股份支付的修改、终止情况

十一、或有事项

1、未决诉讼或仲裁形成的或有负债及其财务影响

公司无需披露的未决诉讼或仲裁形成的或有负债及其财务影响

2、为其他单位提供债务担保形成的或有负债及其财务影响

本公司对外担保全部是为子公司债务提供的担保，具体如下：

被担保单位	担保金额	债务到期日	对本公司的财务影响
厦门信达通宝汽车销售服务有限公司	15,000,000.00	2013.2.26	无重大影响
厦门信达通宝汽车销售服务有限公司	30,000,000.00	2013.3.28	无重大影响
厦门信达汽车销售服务有限公司	31,000,000.00	2013.2.6	无重大影响
厦门信达汽车销售服务有限公司	10,000,000.00	2013.3.6	无重大影响
厦门市信达光电科技有限公司	30,000,000.00	2013.3.28	无重大影响
厦门信达物联科技有限公司	10,000,000.00	2013.11.6	无重大影响
厦门市信达安贸易有限公司	50,000,000.00	2012.12.1	无重大影响
厦门信达通福汽车销售服务有限公司	7,200,000.00	2013.1.13	无重大影响
福州信达诺汽车销售服务有限公司	24,000,000.00	2012.12.27	无重大影响

厦门信达诺汽车销售服务有限公司	30,000,000.00	2012.12.1	无重大影响
合计	237,200,000.00		

其他或有负债及其财务影响

本公司按经营惯例为商品房的承购人抵押贷款提供阶段性连带责任担保，与各按揭银行签订房产抵押贷款合作协议书并约定期限为自楼宇按揭借款合同签订之日起至按揭银行取得该房产权证书和办妥抵押登记时。截至2012年12月31日，淮南信达房地产开发有限公司为锦绣康城项目的商品房承购人累计向银行办理了154户的按揭担保，担保金额2,914.50万元，购房合同金额4,970.06万元，存入银行保证金146.61万元，上述土地房屋权证尚未办理完毕；漳州信达诺房地产开发有限公司为龙江明珠项目的商品房承购人累计向银行办理了995户的按揭担保，担保金额22,745.20万元，购房合同金额31,611.09万元，存入银行保证金0.00万元，上述土地房屋权证尚未办理完毕。

十二、承诺事项

1、重大承诺事项

- 1、已签订的尚未履行或尚未完全履行的对外投资合同及有关财务支出2008年1月22日，公司与福建三安集团有限公司（以下简称“三安集团”）签订了《股权转让合同书》，以550万元受让其持有的吸收合并厦门市三安光电股份有限公司后存续的厦门三安电子有限公司（以下简称“三安电子”）2.16%股权，即550万股。本次股权转让完成后，公司将持有合并后存续的三安电子10%的股权。同时公司支付因三安电子吸收合并三安光电所致其他净资产项目(不含股本)增加额10%部分4,563,916.20元。上述款项总计10,063,916.20元。截止资产负债表日，上述投资款尚未支付。
- 2、公司无需披露的已签订的正在或准备履行的大额发包合同。
- 3、公司无已签订的正在或准备履行的租赁合同。
- 4、公司无已签订的正在或准备履行的并购协议
- 5、公司无已签订的正在或准备履行的重组计划
- 6、其他重大财务承诺事项

抵押资产情况

其中，与关联方相关的重大承诺事项明细详见本附注七（二）。

抵押权人	抵押物	未评估（账面原值）	抵押物类别
中国工商银行股份有限公司厦门分行	湖里区兴隆路27号地下室及电脑楼1-8层（含屋顶）	15,477,789.27	投资性房地产
中国银行股份有限公司厦门分行	信息大厦写字楼二层	4,678,916.46	投资性房地产
中国银行股份有限公司厦门分行	信息大厦写字楼三层	4,061,166.43	投资性房地产
中国银行股份有限公司厦门分行	湖里区兴隆路27号第四层	4,063,662.43	投资性房地产
中国银行股份有限公司厦门分行	湖里区兴隆路27号第五层	4,066,144.43	固定资产
中国银行股份有限公司厦门分行	湖里区兴隆路27号第六层	3,931,000.00	固定资产
中国银行股份有限公司厦门分行	湖里区兴隆路27号第七层	4,376,389.63	固定资产
中国银行股份有限公司厦门分行	信息大厦写字楼八层B单元	516,283.40	固定资产
中国银行股份有限公司厦门分行	信息大厦写字楼八层C单元	519,683.12	投资性房地产
中国银行股份有限公司厦门分行	信息大厦写字楼八层F1单元	343,070.04	固定资产

中国银行股份有限公司厦门分行	信息大厦写字楼八层F2单元	348,363.27	固定资产
中国银行股份有限公司厦门分行	信息大厦写字楼八层G单元	370,052.59	固定资产
中国银行股份有限公司厦门分行	湖里区兴隆路27号11层	4,386,345.83	固定资产
中国银行股份有限公司厦门分行	信息大厦写字楼十二层	4,388,828.44	投资性房地产
中国银行股份有限公司厦门分行	信息大厦写字楼十三层C单元	373,446.63	投资性房地产
中国银行股份有限公司厦门分行	信息大厦写字楼十三层D单元	586,029.61	投资性房地产
中国银行股份有限公司厦门分行	信息大厦写字楼十三层G1单元	372,526.36	投资性房地产
中国银行股份有限公司厦门分行	信息大厦写字楼十三层G2单元	395,671.21	投资性房地产
中国银行股份有限公司厦门分行	信息大厦写字楼十三层H单元	366,498.57	投资性房地产
招商银行福州华林支行	福州马尾江滨大道136号1#2#房产	14,111,978.00	固定资产
集友银行	香港上环干诺道中200号信德中心西座19楼1904室	HKD16,800,000.00	固定资产
集友银行	香港金龙台6号金龙大厦B座20楼B2室	HKD10,000,000.00	固定资产

2、前期承诺履行情况

本公司无需要披露的前期承诺事项。

十三、资产负债表日后事项

1、重要的资产负债表日后事项说明

单位：元

项目	内容	对财务状况和经营成果的影响数	无法估计影响数的原因

2、资产负债表日后利润分配情况说明

单位：元

拟分配的利润或股利	16,817,500.00
-----------	---------------

3、其他资产负债表日后事项说明

1、上海信达诺国际贸易有限公司于2012年向上海宣彩实业有限公司、上海融道实业有限公司采购锌锭，并预付货款共计503.71万元，上海宣彩实业有限公司、上海融道实业有限公司未按合同交货。为保障公司权益，上海信达诺国际贸易有限公司已于2013年1月15日向上海市普陀区法院提起诉讼，要求返还全部货款503.71万元及违约金30.21万元，并申请财产保全，2013年1月22日法院已出具财产保全裁定书。目前法院尚未宣判。

2、公司于2012年与广西盛隆冶金有限公司开展业务，截止2012年12月31日公司预付广西盛隆冶金有限公司余额19,835.00万元。由于相关业务无法完成，广西盛隆冶金有限公司于2013年将预付款

退回。至报告日已全部收回。

十四、其他重要事项

1、非货币性资产交换

公司无需披露的非货币性资产交换事项。

2、债务重组

公司无需披露的债务重组事项。

3、企业合并

公司无需披露的企业合并。

4、租赁

1、经营租赁租出

公司经营租赁租出的房屋建筑物期末账面价值85,521,684.75元。

2、经营租赁租入

租赁方	地点	租赁起止日	备注
厦门信达汽车销售服务有限公司	厦门市机场南区枋钟路北侧	2012.1.12-2013.1.11	因面临拆迁，原租赁合同到期后未续签，仍按原合同执行，按季度支付费用。
	厦门高崎国际机场翔云一路山东航基地北侧	2011.11.1-2012.10.31	
	厦门市湖滨北路101号汽车城11号A区展厅	2011.11.15-2012.12.31	因面临拆迁，原租赁合同到期后未续签，仍按原合同执行，按月支付费用。
	厦门市湖滨北路101号汽车城21号C区展厅	2011.11.15-2012.06.30	
	厦门市湖滨北路101号汽车城20号A区	2008.4.1-2012.12.31	
		厦门市五通新发展用地东北侧	2012.11.15-2013.8.30
福建信田汽车有限公司	福州市仓山区则徐大道613号	2002.8.1--2017.7.31	
厦门信达诺汽车销售服务有限公司	厦门市机场南区枋钟路北侧	2006.3.1-2013.12.31	
	厦门市湖滨北路101号汽车城21号C区展厅	2012.7.1-2012.12.31	
	厦门高崎国际机场翔云一路山东航基地北侧	2012.1.3-2013.1.2	
厦门信达通宝汽车销售服务有限公司	厦门市湖里区高崎国际机场翔云一路93号翔云楼后侧仓库区	2012.4.1-2012.12.31	因面临拆迁，原租赁合同到期后未续签，仍按原合同执行，按季度支付费用。

			用。
	厦门市湖里区湖里大道6号北方商务大厦102B103单元	2012.11.13-2017.11.12	
	厦门市机场南区坊钟路北侧	2009.3.30-2014.1.31	
	思明区鹭江道18号新领荟	2011.11.1--2017.11.30	
厦门信达通瑞汽车销售服务有限公司	厦门市集美区后溪镇厦门汽车物流中心项目D-25地块	2011.2.28-2031.6.28	
厦门信达通福汽车销售服务有限公司	厦门市同安工业集中区仓储物流地块	2012.8.20-2014.8.19	
	厦门市同安区霞金路17号	2011.12.1-2016.11.30	
厦门信达北汽汽车有限公司	厦门市湖滨北路101号滨北汽汽车城内11号C1、C2区展厅	2011.11.15-2012.12.31	因面临拆迁，原租赁合同到期后未续签，仍按原合同执行，按月支付费用。
	厦门市湖滨北路101号滨北汽汽车城内20号F区	2012.12.01-2012.12.31	
	厦门市集美区后溪镇厦门汽车物流中心项目D-23地块	2011.2.28-2031.6.28	
济南山和通达汽车有限公司	济南市槐荫区经十路28150号沿街展厅	2011.1.1-2012.12.31	展厅搬迁
	济南市无影山中路西端匡山汽车大世界南区东首	2010.9.1-2030.8.31	

5、期末发行在外的、可转换为股份的金融工具

公司无需披露的期末发行在外的、可转换为股份的金融工具。

6、以公允价值计量的资产和负债

单位：元

项目	期初金额	本期公允价值变动损益	计入权益的累计公允价值变动	本期计提的减值	期末金额
金融资产					
其他	4,305,123.54	-344,553.85			5,857,435.96
上述合计	4,305,123.54	-344,553.85			5,857,435.96
金融负债	0.00	0.00			0.00

7、外币金融资产和外币金融负债

单位：元

项目	期初金额	本期公允价值变动损益	计入权益的累计公允价值变动	本期计提的减值	期末金额
金融资产					
金融资产小计	0.00	0.00	0.00	0.00	0.00
金融负债	0.00				0.00

8、年金计划主要内容及重大变化

9、其他

1、2012年5月，本公司诉讼迁安市兴达盛工贸有限公司合同违约。本公司向厦门市中级人民法院提起诉讼并申请财产保全，请求迁安市兴达盛工贸有限公司支付货款利息453.14万元，以及超期堆存费等95.55万元，共计548.69万元。本公司收到厦门市中级人民法院（（2012）厦民初字第556号）通知，已受理该诉讼事项，并于2012年6月采取财产保全措施。2012年11月19日一审判决迁安市兴达盛向本公司支付合同项下货款利息，迁安市兴达盛不服一审判决并于2012年12月5日递交上诉状，案件尚在审理中。

2、2011年8月，本公司诉讼与印尼PT. CAHAYA BORNEO SUKSES AGROSINDO（简称CBSA）合同纠纷。本公司为CBSA建立3MW燃煤热电站，项目竣工后，CBSA尚有45万美元款项未支付给本公司。本公司提起诉讼要求CBSA偿付所欠设备款45万美元及滞纳金。本公司一审胜诉，印尼PT. CBSA提出上诉，现已启动二审程序。

3、深圳市浩博光电有限公司向我司购买光电产品，然其未按期限支付我司货款，为保障权益我司于2012年11月28日向深圳市宝安区人民法院提起诉讼，要求深圳市浩博光电有限公司支付货款898.64万元及违约金。宝安区人民法院已于2012年12月11日受理，尚未宣判。

4、本公司与上海宝源旺仓储有限公司2012年4月12日签订仓储合同，约定上海宝源旺仓储有限公司为本公司提供仓储服务。本公司将所购钢材存放于上海宝源旺仓储有限公司的仓库内，上海中琦贸易有限公司、上海弓远实业有限公司及宋光宇为该存货提供连带责任担保。钢材入库后，本公司申请提取钢材时，上海宝源旺仓储有限公司拒绝货物交付。本公司于2012年8月向厦门市中级人民法院提起诉讼，请求赔偿货款损失共计3,548.52万元，并已申请保全了存放在该仓库的钢材9,775.55吨，账面原值3,826.79万元。上海中琦贸易有限公司提出管辖异议，厦门中院已裁定驳回其异议。上海中琦贸易有限公司于2012年11月递交管辖权异议上诉状，管辖权异议二审尚未开庭。为确保案件审理进度，公司于2012年11月申请撤回对上海弓远实业有限公司、宋光宇的诉讼。案件尚未进入实体审理阶段。

5、本公司与广州中远物流有限公司2011年9月9日签订仓储服务协议，约定广州中远物流有限公司为本公司提供仓储服务。本公司将所购钢材存放于广州中远物流有限公司仓库内，上海中琦贸易有限公司、上海弓远实业有限公司及宋光宇为该存货提供连带责任担保。钢材入库后，本公司申请提取钢材时，广州中远物流有限公司拒绝货物交付。本公司于2012年8月向厦门市中级人民法院提起诉讼，请求赔偿货款损失共计4,066.28万元，并已申请保全了存放在该仓库的钢材11,201.89吨，账面原值4,164.80万元。上海中琦贸易有限公司提出管辖异议，厦门中院已裁定驳回其异议。上海中琦贸易有限公司于2012年11月递交管辖权异议上诉状，管辖权异议二审尚未开庭。为确保案件审理进度，公司于2012年11月申请撤回对上海弓远实业有限公司、宋光宇的诉讼。案件尚未进入实体审理阶段。

6、2010年6月，本公司诉讼与广西钟山县金易冶炼有限责任公司、周伟买卖合同纠纷。报告期内，本公司采取积极措施催收欠款，截止2012年12月31日，所欠款项余额为817万元，法院拟对查封财产拍卖。

十五、母公司财务报表主要项目注释

1、应收账款

(1) 应收账款

单位：元

种类	期末数				期初数			
	账面余额		坏账准备		账面余额		坏账准备	
	金额	比例 (%)	金额	比例 (%)	金额	比例 (%)	金额	比例 (%)
单项金额重大并单项计提坏账准备的应收账款	34,708,558.39	9.85%	34,708,558.39	100%	34,708,558.39	9.97%	34,708,558.39	100%
按组合计提坏账准备的应收账款								
组合 1	333,606.11	0.1%			399,403.21	0.11%		
组合 2	317,316,714.11	90.05%	4,994,604.21	1.57%	313,051,161.88	89.91%	4,041,673.82	1.29%
组合小计	317,650,320.22	90.15%	4,994,604.21	1.57%	313,450,565.09	90.02%	4,041,673.82	1.29%
单项金额虽不重大但单项计提坏账准备的应收账款					42,169.89	0.01%	42,169.89	100%
合计	352,358,878.61	--	39,703,162.60	--	348,201,293.37	--	38,792,402.10	--

应收账款种类的说明

1、 单项金额重大的应收款项坏账准备计提：

单项金额重大的判断依据或金额标准：应收款项余额前五名且金额 500 万元以上。

单项金额重大并单项计提坏账准备的计提方法：按预计未来现金流量现值低于其账面价值的差额计提坏账准备，计入当期损益。单独测试未发生减值的应收款项，将其归入账龄组合计提坏账准备。

单项金额重大应收款项坏账准备的计提方法：在资产负债表日，本公司对单项金额重大的应收款项单独进行减值测试，经测试发生了减值的，按其未来现金流量现值低于其账面价值的差额，确定减值损失，计提坏账准备；对单项测试未减值的应收款项，汇同对单项金额非重大的应收款项，按类似的信用风险特征划分为若干组合，再按这些应收款项组合在资产负债表日余额的一定比例确定减值损失，计提坏账准备。

2、 按组合计提坏账准备应收款项：

确定组合的依据	
组合1	合并范围内关联方往来、押金、保证金、应收出口退税等
组合2	除组合1以外的其他应收款项
按组合计提坏账准备的计提方法	

组合1	由于可收回性不存在风险，不予计提坏账准备
组合2	账龄分析法

组合中，采用账龄分析法计提坏账准备的：

账龄	应收账款计提比例(%)	其他应收款计提比例(%)
1年以内（含1年）	0.5	0.5
1—2年	10.00	10.00
2—3年	20.00	20.00
3年以上	50.00	50.00

3、 单项金额虽不重大但单项计提坏账准备的应收账款：

单项计提坏账准备的理由：账龄时间较长且存在客观证据表明发生了减值。

坏账准备的计提方法：根据预计未来现金流量现值低于其账面价值的差额，确认减值损失，计提坏账准备。

期末单项金额重大并单项计提坏账准备的应收账款

√ 适用 □ 不适用

单位： 元

应收账款内容	账面余额	坏账准备	计提比例（%）	计提理由
上海洋迪金属材料有限公司	34,708,558.39	34,708,558.39	100%	预计无法收回
合计	34,708,558.39	34,708,558.39	--	--

组合中，采用账龄分析法计提坏账准备的应收账款

√ 适用 □ 不适用

单位： 元

账龄	期末数			期初数		
	账面余额		坏账准备	账面余额		坏账准备
	金额	比例 (%)		金额	比例 (%)	
1 年以内						
其中：	--	--	--	--	--	--
1 年以内	291,527,314.89	91.87%	1,457,636.58	298,543,695.00	95.37%	1,492,718.48
1 年以内小计	291,527,314.89	91.87%	1,457,636.58	298,543,695.00	95.37%	1,492,718.48
1 至 2 年	22,860,215.36	7.2%	2,286,021.54	11,723,962.45	3.74%	1,172,396.25
2 至 3 年	712,152.81	0.22%	142,430.56	50,643.73	0.02%	10,128.75
3 年以上	2,217,031.05	0.71%	1,108,515.53	2,732,860.70	0.87%	1,366,430.34
合计	317,316,714.11	--	4,994,604.21	313,051,161.88	--	4,041,673.82

组合中，采用余额百分比法计提坏账准备的应收账款

适用 不适用

组合中，采用其他方法计提坏账准备的应收账款

适用 不适用

期末单项金额虽不重大但单项计提坏账准备的应收账款

适用 不适用

(2) 本报告期转回或收回的应收账款情况

单位：元

应收账款内容	转回或收回原因	确定原坏账准备的依据	转回或收回前累计已计提坏账准备金额	转回或收回金额

期末单项金额重大或虽不重大但单独进行减值测试的应收账款坏账准备计提

单位：元

应收账款内容	账面余额	坏账金额	计提比例（%）	理由
上海洋迪金属材料有限公司	34,708,558.39	34,708,558.39	100%	预计无法收回
合计	34,708,558.39	34,708,558.39	--	--

单项金额不重大但按信用风险特征组合后该组合的风险较大的应收账款的说明

(3) 本报告期实际核销的应收账款情况

单位：元

单位名称	应收账款性质	核销时间	核销金额	核销原因	是否因关联交易产生
汽车款	货款	2012年03月27日	61,227.83	无法收回	否
服装皮具款	货款	2012年03月27日	42,169.89	无法收回	否
麦迪信金属有限公司	货款	2012年03月27日	50,643.73	无法收回	否
合计	--	--	154,041.45	--	--

应收账款核销说明

(4) 本报告期应收账款中持有公司 5%（含 5%）以上表决权股份的股东单位情况

单位：元

单位名称	期末数		期初数	
	账面余额	计提坏账金额	账面余额	计提坏账金额

(5) 金额较大的其他的应收账款的性质或内容

无

(6) 应收账款中金额前五名单位情况

单位：元

单位名称	与本公司关系	金额	年限	占应收账款总额的比例 (%)
SCHAEFER(HONG KONG)TRADE CO LIMITED	非关联方	87,316,193.42	1 年以内	24.78%
APPLICA MANUFACTURING S DE RL DE CV	非关联方	45,113,178.36	1 年以内	12.8%
厦门海沧东裕兴实业发展有限公司	非关联方	19,248,709.78	1 年以内	5.46%
厦门海沧东裕兴实业发展有限公司	非关联方	22,313,292.70	1 至 2 年	6.33%
上海洋迪金属材料有限公司	非关联方	34,708,558.39	3 年以上	9.85%
天健特种锦纶科技（福建）有限公司	非关联方	21,945,000.00	1 年以内	6.23%
合计	--	230,644,932.65	--	

(7) 应收关联方账款情况

单位：元

单位名称	与本公司关系	金额	占应收账款总额的比例 (%)
厦门信达物联科技有限公司	控股子公司	333,606.11	0.1%
合计	--	333,606.11	

(8)

不符合终止确认条件的应收账款的转移金额为元。

(9) 以应收款项为标的资产进行资产证券化的，需简要说明相关交易安排

2、其他应收款

(1) 其他应收款

单位：元

种类	期末数				期初数			
	账面余额		坏账准备		账面余额		坏账准备	
	金额	比例 (%)	金额	比例 (%)	金额	比例 (%)	金额	比例 (%)
按组合计提坏账准备的其他应收款								
组合 1	878,535,546.12	89.05 %			879,579,229.26	94.35 %		
组合 2	103,429,372.01	10.48 %	16,188,755.37	15.65 %	47,969,053.09	5.15%	7,621,396.72	15.89 %
组合小计	981,964,918.13	99.53 %	16,188,755.37	1.65%	927,548,282.35	99.5%	7,621,396.72	0.82%
单项金额虽不重大但单项计提坏账准备的其他应收款	4,672,478.98	0.47%	4,672,478.98	100%	4,673,330.21	0.5%	4,673,330.21	100%
合计	986,637,397.11	--	20,861,234.35	--	932,221,612.56	--	12,294,726.93	--

其他应收款种类的说明

1、 单项金额重大的应收款项坏账准备计提：

单项金额重大的判断依据或金额标准：应收款项余额前五名且金额 500 万元以上。

单项金额重大并单项计提坏账准备的计提方法：按预计未来现金流量现值低于其账面价值的差额计提坏账准备，计入当期损益。单独测试未发生减值的应收款项，将其归入账龄组合计提坏账准备。

单项金额重大应收款项坏账准备的计提方法：在资产负债表日，本公司对单项金额重大的应收款项单独进行减值测试，经测试发生了减值的，按其未来现金流量现值低于其账面价值的差额，确定减值损失，计提坏账准备；对单项测试未减值的应收款项，汇同对单项金额非重大的应收款项，按类似的信用风险特征划分为若干组合，再按这些应收款项组合在资产负债表日余额的一定比例确定减值损失，计提坏账准备。

2、 按组合计提坏账准备应收款项：

确定组合的依据	
组合1	合并范围内关联方往来、押金、保证金、应收出口退税等
组合2	除组合1以外的其他应收款项
按组合计提坏账准备的计提方法	
组合1	由于可收回性不存在风险，不予计提坏账准备
组合2	账龄分析法

组合中，采用账龄分析法计提坏账准备的：

账龄	应收账款计提比例(%)	其他应收款计提比例(%)
1年以内（含1年）	0.5	0.5
1—2年	10.00	10.00
2—3年	20.00	20.00
3年以上	50.00	50.00

3、 单项金额虽不重大但单项计提坏账准备的应收账款：

单项计提坏账准备的理由：账龄时间较长且存在客观证据表明发生了减值。

坏账准备的计提方法：根据预计未来现金流量现值低于其账面价值的差额，确认减值损失，计提坏账准备。

期末单项金额重大并单项计提坏账准备的其他应收款

适用 不适用

组合中，采用账龄分析法计提坏账准备的其他应收款

适用 不适用

单位： 元

账龄	期末数			期初数		
	账面余额		坏账准备	账面余额		坏账准备
	金额	比例 (%)		金额	比例 (%)	
1年以内						
其中：	--	--	--	--	--	--
1年以内	58,784,035.63	56.83%	293,920.17	956,028.38	1.99%	4,780.14
1年以内小计	58,784,035.63	56.83%	293,920.17	956,028.38	1.99%	4,780.14
1至2年	0.00	0%	0.00	22,995,272.04	47.94%	2,299,527.20
2至3年	21,426,109.98	20.72%	4,285,222.00	22,305,956.52	46.5%	4,461,191.30
3年以上	23,219,226.40	22.45%	11,609,613.20	1,711,796.15	3.57%	855,898.08
合计	103,429,372.01	--	16,188,755.37	47,969,053.09	--	7,621,396.72

组合中，采用余额百分比法计提坏账准备的其他应收款

适用 不适用

组合中，采用其他方法计提坏账准备的其他应收款

适用 不适用

期末单项金额虽不重大但单项计提坏账准备的其他应收款

适用 不适用

单位： 元

其他应收款内容	账面余额	坏账准备	计提比例 (%)	计提理由
中汇煤化工（内蒙古）有限公司	4,672,478.98	4,672,478.98	100%	预计无法收回

合计	4,672,478.98	4,672,478.98	--	--
----	--------------	--------------	----	----

(2) 本报告期转回或收回的其他应收款情况

单位：元

其他应收款内容	转回或收回原因	确定原坏账准备的依据	转回或收回前累计已计提坏账准备金额	转回或收回金额
---------	---------	------------	-------------------	---------

期末单项金额重大或虽不重大但单独进行减值测试的其他应收账款坏账准备计提

单位：元

应收账款内容	账面余额	坏账金额	计提比例 (%)	理由
中汇煤化工（内蒙古）有限公司	4,672,478.98	4,672,478.98	100%	预计无法收回
合计	4,672,478.98	4,672,478.98	--	--

单项金额不重大但按信用风险特征组合后该组合的风险较大的其他应收款的说明

(3) 本报告期实际核销的其他应收款情况

单位：元

单位名称	其他应收款性质	核销时间	核销金额	核销原因	是否因关联交易产生
物业押金	押金	2012 年 03 月 27 日	851.23	无法收回	否

其他应收款核销说明

(4) 本报告期其他应收款中持有公司 5%（含 5%）以上表决权股份的股东单位情况

单位：元

单位名称	期末数		期初数	
	账面余额	计提坏账金额	账面余额	计提坏账金额

(5) 金额较大的其他应收款的性质或内容

无

(6) 其他应收款金额前五名单位情况

单位：元

单位名称	与本公司关系	金额	年限	占其他应收款总额的比例 (%)
厦门信达房产开发有限公司	控股子公司	466,947,945.77	一年以内	47.33%
厦门市信达光电科技有	控股子公司	66,318,830.26	一年以内	6.72%

限公司				
香港信达诺有限公司	控股子公司	46,243,872.94	一年以内	4.69%
三明信达通宝汽车销售服务有限公司	控股子公司	44,259,105.10	一年以内	4.49%
厦门信达北克汽车有限公司	控股子公司	43,250,000.00	一年以内	4.38%
合计	--	667,019,754.07	--	

(7) 其他应收关联方账款情况

单位：元

单位名称	与本公司关系	金额	占其他应收款总额的比例(%)
厦门信达房产开发有限公司	控股子公司	466,947,945.77	47.33%
厦门市信达光电科技有限公司	控股子公司	66,318,830.26	6.72%
香港信达诺有限公司	控股子公司	46,243,872.94	4.69%
三明信达通宝汽车销售服务有限公司	控股子公司	44,259,105.10	4.49%
厦门信达北克汽车有限公司	控股子公司	43,250,000.00	4.38%
厦门信达通宝汽车销售服务有限公司	控股子公司	42,760,392.00	4.33%
南平信达通宝汽车销售服务有限公司	控股子公司	41,836,494.29	4.24%
上海信达诺国际贸易有限公司	控股子公司	26,396,383.62	2.68%
济南山和汽车销售服务有限公司	控股子公司	21,730,000.00	2.2%
厦门信达诺汽车销售服务有限公司	控股子公司	17,452,429.00	1.77%
厦门信达汽车销售服务有限公司	控股子公司	14,387,069.89	1.46%
厦门信达通福汽车销售服务有限公司	控股子公司的子公司	9,575,589.94	0.97%
厦门信达物联科技有限公司	控股子公司	687,000.00	0.07%
合计	--	841,845,112.81	

(8)

不符合终止确认条件的其他应收款项的转移金额为元。

(9) 以其他应收款项为标的资产进行资产证券化的，需简要说明相关交易安排

3、长期股权投资

单位：元

被投资单位	核算方法	投资成本	期初余额	增减变动	期末余额	在被投资单位持股比例(%)	在被投资单位表决权比例(%)	在被投资单位持股比例与表决权比例不一致的说明	减值准备	本期计提减值准备	本期现金红利
联营企业：											
厦门中盛信达粮油工业有限公司	权益法	19,600,000.00	19,932,729.71	-151,598.35	19,781,131.36	49%	49%				
厦门信达数字技术有限公司	权益法	400,000.00	220,727.03		220,727.03	20%	20%		220,727.03		
厦门滨北汽汽车城有限公司	权益法	3,969,312.45	5,991,025.65	174,331.29	6,165,356.94	49%	49%				1,549,707.80
安信合同能源管理	权益法	40,000.00	39,953.46	-2,364.21	37,589.25	40%	40%				
子公司：											
上海信达诺有限公司	成本法	23,087,946.21	23,087,946.21		23,087,946.21	100%	100%				1,897,233.24
厦门信达免税商场有限公司	成本法	6,630,000.00	6,630,000.00	-6,630,000.00	0.00						13,646.412.84
厦门信达房地产开发有限公司	成本法	57,000,000.00	63,408,845.85		63,408,845.85	100%	100%				78,663,472.66
福建信田汽车有限公司	成本法	8,420,000.00	8,420,000.00		8,420,000.00	80%	80%				
上海信达诺国际贸易	成本法	38,500,000.00	40,000,000.00		40,000,000.00	100%	100%				22,253,183.67

易公司											
厦门信达 电子有限 公司	成本法	54,917,29 1.63	54,917,29 1.63		54,917,29 1.63	94.99%	99.95%				
厦门信达 汽车销售 服务有限 公司	成本法	6,250,000 .00	6,250,000 .00		6,250,000 .00	60%	60%				2,552,684 .77
福州信达 诺汽车销 售服务公 司	成本法	5,500,000 .00	5,500,000 .00		5,500,000 .00	55%	55%				3,737,548 .53
厦门信达 诺汽车销 售服务公 司	成本法	11,400,00 0.00	11,400,00 0.00		11,400,00 0.00	95%	95%				9,818,465 .27
厦门信达 物联科技 有限公司	成本法	32,800,00 0.00	31,200,00 0.00	1,600,000 .00	32,800,00 0.00	80%	80%				
厦门信达 安贸易有 限公司	成本法	110,000,0 00.00	44,000,00 0.00	66,000,00 0.00	110,000,0 00.00	55%	55%				
济南山和 汽车销售 服务有限 公司	成本法	19,760,00 0.00	19,760,00 0.00		19,760,00 0.00	95%	100%				
厦门信达 北克汽车 有限公司	成本法	9,500,000 .00	9,500,000 .00		9,500,000 .00	95%	95%				
厦门信达 光电科技 有限公司	成本法	140,000,0 00.00	140,000,0 00.00		140,000,0 00.00	70%	70%				
厦门通宝 汽车销售 服务有限 公司	成本法	15,300,00 0.00	15,300,00 0.00		15,300,00 0.00	51%	51%				1,581,000 .00
南平信达 通宝汽车 销售服务 有限公司	成本法	6,000,000 .00	12,000,00 0.00		12,000,00 0.00	60%	60%				
三明信达	成本法	6,000,000	12,000,00		12,000,00	60%	60%				

通宝汽车销售服务有限公司		.00	0.00		0.00						
丹阳宏源投资有限公司	成本法	20,700,000.00	20,700,000.00		20,700,000.00	69%	69%				
信达（厦门）石油有限公司	成本法	5,100,000.00	5,100,000.00		5,100,000.00	51%	51%				
芜湖信达贸易有限公司	成本法	10,000,000.00	10,000,000.00		10,000,000.00	100%	100%				
福清信达通宝汽车销售服务有限公司	成本法	18,012,862.35	15,300,000.00	2,712,862.35	18,012,862.35	60%	60%				
香港信达诺有限公司	成本法	16,442,000.00	16,442,000.00		16,442,000.00	100%	100%				
成都信达诺投资有限公司	成本法	15,300,000.00		15,300,000.00	15,300,000.00	51%	51%				
邵阳信达通宝汽车销售服务有限公司	成本法	12,000,000.00		12,000,000.00	12,000,000.00	60%	60%				
其他被投资单位											
曹县紫山信达罐头食品有限公司	成本法	0.00	2,040,000.00	-2,040,000.00	0.00						
厦门信达酒业有限公司	成本法	500,000.00	500,000.00		500,000.00	10%	10%				
天津开发区瑞德祺商贸发展有限公司	成本法	8,000,000.00	8,000,000.00		8,000,000.00	40%	40%				
厦门三安电子有限公司	成本法	160,063,916.20	160,063,916.20		160,063,916.20	10%	10%				15,172,791.60

公司											
合计	--	881,153,328.84	807,617,942.96	86,601,384.86	894,219,327.82	--	--	--	220,727.03		150,872,500.38

长期股权投资的说明

4、营业收入和营业成本

(1) 营业收入

单位：元

项目	本期发生额	上期发生额
主营业务收入	11,240,968,448.64	9,687,673,051.03
其他业务收入	4,006,087.20	3,726,426.44
合计	11,244,974,535.84	9,691,399,477.47
营业成本	11,129,615,189.85	9,578,835,926.22

(2) 主营业务（分行业）

单位：元

行业名称	本期发生额		上期发生额	
	营业收入	营业成本	营业收入	营业成本
(2) 商业	11,240,945,014.64	11,127,983,425.19	9,685,865,652.32	9,576,759,007.45
(3) 房地产业	23,434.00		1,807,398.71	462,465.39
合计	11,240,968,448.64	11,127,983,425.19	9,687,673,051.03	9,577,221,472.84

(3) 主营业务（分产品）

单位：元

产品名称	本期发生额		上期发生额	
	营业收入	营业成本	营业收入	营业成本
贸易	11,240,945,014.64	11,127,983,425.19	9,685,865,652.32	9,576,759,007.45
房地产	23,434.00		1,807,398.71	462,465.39
合计	11,240,968,448.64	11,127,983,425.19	9,687,673,051.03	9,577,221,472.84

(4) 主营业务（分地区）

单位：元

地区名称	本期发生额	上期发生额

	营业收入	营业成本	营业收入	营业成本
厦门	11,240,968,448.64	11,127,983,425.19	9,555,352,570.87	9,445,685,974.95
香港			132,320,480.16	131,535,497.89
合计	11,240,968,448.64	11,127,983,425.19	9,687,673,051.03	9,577,221,472.84

(5) 公司前五名客户的营业收入情况

单位：元

客户名称	营业收入总额	占公司全部营业收入的比例(%)
第一名	1,089,262,569.56	9.69%
第二名	663,383,715.00	5.9%
第三名	647,729,425.63	5.76%
第四名	583,653,241.28	5.19%
第五名	557,960,154.90	4.96%
合计	3,541,989,106.37	

营业收入的说明

5、投资收益

(1) 投资收益明细

单位：元

项目	本期发生额	上期发生额
成本法核算的长期股权投资收益	149,322,792.58	50,908,425.37
权益法核算的长期股权投资收益	-791,769.69	1,989,952.22
处置长期股权投资产生的投资收益	47,545,603.09	21,502,205.44
处置交易性金融资产取得的投资收益	702,744.15	
其他		3,026,843.14
合计	196,779,370.13	77,427,426.17

(2) 按成本法核算的长期股权投资收益

单位：元

被投资单位	本期发生额	上期发生额	本期比上期增减变动的原因
厦门信达汽车销售服务有限公司	2,552,684.77	3,436,069.93	
福建信田汽车有限公司		909,681.46	

福州信达诺汽车销售服务有限公司	3,737,548.53	4,502,704.34	
济南山和通达汽车有限公司		1,754,323.30	
厦门信达诺汽车销售服务有限公司	9,818,465.27	9,564,275.68	
厦门信达免税商场有限公司	13,646,412.84	12,371,402.27	
厦门市信达光电科技有限公司		15,655,974.27	
厦门市信达安贸易有限公司		4,283,711.42	
紫山信达罐头食品有限公司		163,200.00	
厦门三安电子有限公司	15,172,791.60	4,597,815.60	
江西信达电子有限公司		-6,330,732.90	
上海信达诺国际贸易有限公司	22,253,183.67		
上海信达诺有限公司	1,897,233.24		
厦门信达通宝汽车销售服务有限公司	1,581,000.00		
厦门信达房地产开发有限公司	78,663,472.66		
合计	149,322,792.58	50,908,425.37	--

(3) 按权益法核算的长期股权投资收益

单位：元

被投资单位	本期发生额	上期发生额	本期比上期增减变动的原因
厦门滨北汽车城有限公司	1,724,039.09	1,698,286.12	
厦门中盛信达粮油工业有限公司	-151,598.35	338,205.42	
福建安信合同能源管理有限公司	-2,364,210.43	-46,539.32	
合计	-791,769.69	1,989,952.22	--

投资收益的说明

6、现金流量表补充资料

单位：元

补充资料	本期金额	上期金额
1. 将净利润调节为经营活动现金流量：	--	--
净利润	75,128,016.76	17,399,946.38
加：资产减值准备	39,682,409.83	47,106,057.33
固定资产折旧、油气资产折耗、生产性生物资产折旧	3,119,399.05	3,158,798.29
无形资产摊销	873,607.85	855,338.05
处置固定资产、无形资产和其他长期资产的损失（收益以“—”号填列）	-355,442.98	-14,119,300.35

公允价值变动损失（收益以“-”号填列）	344,553.85	686,643.64
财务费用（收益以“-”号填列）	139,545,386.24	65,013,541.47
投资损失（收益以“-”号填列）	-196,779,370.13	-77,427,426.17
递延所得税资产减少（增加以“-”号填列）	-5,979,522.68	-13,828.14
递延所得税负债增加（减少以“-”号填列）		-92,725.71
存货的减少（增加以“-”号填列）	-37,641,448.83	-37,948,198.11
经营性应收项目的减少（增加以“-”号填列）	-440,786,298.86	-144,518,124.57
经营性应付项目的增加（减少以“-”号填列）	-12,419,131.92	83,553,990.98
经营活动产生的现金流量净额	-435,267,841.82	-56,345,286.91
2. 不涉及现金收支的重大投资和筹资活动：	--	--
3. 现金及现金等价物净变动情况：	--	--
现金的期末余额	301,900,607.78	283,876,927.72
减：现金的期初余额	283,876,927.72	196,556,840.07
现金及现金等价物净增加额	18,023,680.06	87,320,087.65

7、反向购买下以评估值入账的资产、负债情况

反向购买下以公允价值入账的资产、负债情况

单位：元

项目	公允价值	确定公允价值方法	公允价值计算过程	原账面价值
----	------	----------	----------	-------

反向购买形成长期股权投资的情况

单位：元

项目	反向购买形成的长期股权投资金额	长期股权投资计算过程
----	-----------------	------------

十六、补充资料

1、净资产收益率及每股收益

单位：元

报告期利润	加权平均净资产收益率 (%)	每股收益	
		基本每股收益	稀释每股收益
归属于公司普通股股东的净利润	9.64%	0.32	0.32
扣除非经常性损益后归属于公司普通股股东的净利润	-6.23%	-0.21	-0.21

2、公司主要会计报表项目的异常情况及原因的说明

报表项目	期末余额（或本期金额）	年初余额（或上期金额）	变动比率	变动原因
------	-------------	-------------	------	------

应收票据	579,326,870.28	112,082,883.26	416.87	预付货款通过票据收回，期末收到商业承兑汇票，导致年末应收票据增加
预付款项	729,906,568.75	518,906,680.38	40.66	年末市场行情回暖，采购量增加
其他流动资产	5,327,245.54		100.00	车行尚未认证抵扣的进项税
在建工程	3,211,787.73	5,213,361.00	-38.39	部分在建工程完工转入固定资产
开发支出	1,838,199.55		100.00	研发支出达到资本化条件
商誉	10,729,058.86	17,354,306.87	-38.18	衡阳房产本年转让，导致衡阳房产商誉减少
递延所得税资产	39,314,907.63	23,728,290.37	65.69	可弥补亏损及存货跌价准备增加
短期借款	1,866,585,420.76	509,276,446.11	266.52	银行借款和押汇增加
应付票据	669,575,803.19	410,071,455.11	63.28	应付货款通过国内信用证支付
应付账款	599,551,209.05	922,153,214.25	-34.98	部分货款通过应付票据支付
预收款项	417,296,569.67	787,159,647.61	-46.99	房产预收售房款减少
应交税费	76,697,359.23	118,833,163.90	-35.46	衡阳房产转让，应交土地增值税、营业税等减少
应付利息	9,805,092.63	15,854,808.53	-38.16	本年外币押汇借款利息在获取时一次性支付
应付股利		3,948,564.39	-100.00	本期末无应付少数股东股利
一年内到期的非流动负债		165,237,482.61	-100.00	一年内到期的长期借款本期已偿还，无新增
财务费用	173,171,354.53	100,321,046.63	72.62	银行借款总额增加、押汇利率上升和票据贴现使得利息支出增加
公允价值变动收益	-344,553.85	-686,643.64	49.82	虚拟股权的公允价值变动
投资收益	137,049,285.18	19,993,045.61	585.48	转让芜湖鼎邦、衡阳房产、免税商场确认的收益
营业外收入	31,417,946.90	15,577,587.18	101.69	收到的违约金、政府补助等增加
经营活动产生的现金流量净额	-1,062,479,400.69	105,991,987.68	-1,102.41	购买商品、接受劳务支付的现金较大
投资活动产生的现金流量净额	53,778,500.44	-141,879,596.44	137.90	三安电子分红、芜湖鼎邦房产公司、免税商场、衡阳房产股权转让收到的现金增加
筹资活动产生的现金流量净额	916,371,158.59	156,814,297.69	484.37	银行借款和押汇收到的现金增加

第十一节 备查文件目录

- 一、载有法定代表人、财务总监、会计主管人员签名并盖章的会计报表。
- 二、载有会计师事务所盖章、注册会计师签名并盖章的审计报告原件。
- 三、报告期内在《证券时报》上公开披露的所有公司文件的正本及公告的原稿。
- 四、载有董事长签名的年度报告正本。

上述备查文件在中国证监会、深圳证券交易所要求提供时或股东依据法规或《公司章程》要求查阅时，公司将及时提供。

厦门信达股份有限公司董事会

董事长：周昆山

2013 年 3 月 28 日